

 **mandam**  
*go farming!*



KATALOG







1991+




50+







150+



**GRUBBER**

KUS	8
TOP	10
SPEC HD	12
RHINO	16
SUPER	18
SUPER FRONT	20

**TIEFENLOCKERER**

MGX	24
MG	26
MGP	28
MGVS	30
GROT	32

**KURZSCHEIBENEGGEN**

TAL-C	40
TAL-K	42
TAL-R	44
GAL-E	46
GAL-C	48
GAL-S	52
GAL-M	54
GAL-K	56
GAL-K HD	60
GAL-K XL	64
SAL	68
WN / WN TANDEM	72
WN TANDEM HD	74



## **PFLÜGE**

FEN	78
ORKAN	80

## **SAATBETTBEREITUNG**

MWC	84
MCB	86
MCB SWING	90
STAR	92
BEST	94
FLEX	96
SÄGERÄTE	100

## **GRÜNLADTECHNIK UND ARBEITSGERÄTE**

EKO-WIR	104
HYBRO	106
EKO-FINGER	108
MBS	110
IMPLEMENTS	112

## **MASCHINENZUBEHÖR**

MASCHINENZUBEHÖR	117
TINE CULTIVATOR KIT WEIGHT	128










# GRUBBER







ABSCHERSCHRAUBENSICHERUNG (KUS B)

RANDSCHEIBEN (OPTION)

ZWEI ZINKENREIHEN  
MIT 5-TEILIGEM  
ARBEITSWERKZEUG

GEZACKTE HOHLSCHLEIBEN Ø 465 MM

DACHRINGWALZE (V-RING)  
MIT MITNEHMERN (OPTION)

KUS 3,0 B





KUS									
		M			STK	STK	PS	KG	PREIS
0500	KUS 2,2 B	2,20	-	-	5	4	60	625	4 810 €
0505	KUS 2,2 S	2,20	-	+	5	4	70	835	7 190 €
0510	KUS 2,6 B	2,60	-	-	6	5	80	756	5 750 €
0515	KUS 2,6 S	2,60	-	+	6	5	90	932	7 810 €
0520	KUS 3,0 B	3,00	-	-	7	6	100	809	6 490 €
0525	KUS 3,0 S	3,00	-	+	7	6	110	1196	9 150 €
0570	KUS 3,8 B	3,80	-	-	9	8	140	1197	9 790 €
0575	KUS 3,8 S	3,80	-	+	9	8	150	1622	14 715 €
0530	KUS 3,8 BH	3,80	+	-	9	8	150	1552	10 605 €
0535	KUS 3,8 SH	3,80	+	+	9	8	160	1934	15 490 €
0540	KUS 4,8 BH	4,80	+	-	11	10	160	1794	13 880 €
0545	KUS 4,8 SH	4,80	+	+	11	10	170	1953	17 450 €
0550	KUS 5,6 BH	5,60	+	-	13	12	200	1990	17 260 €
0555	KUS 5,6 SH	5,60	+	+	13	12	210	2482	23 370 €


MASCHINENZUBEHÖR	2,20	2,60	3,00	3,80	4,80	5,60
Randscheiben (Satz)	600 €					
Unterlenkerbalken	160 €					
Innere Feder (Satz)	155 €	190 €	250 €	310 €	375 €	450 €
Rohrstabwalze ø 540 mm	1 310 €	1 450 €	1 570 €	2 900 €	3 160 €	3 495 €
Rohrstabwalze ø 620 mm	1 465 €	1 625 €	1 850 €	3 295 €	3 680 €	4 020 €
T-Ring Walze ø 600 mm	2 105 €	2 435 €	2 745 €	3 830 €	4 620 €	5 395 €
Dachringwalze (V-Ring) ø 600 mm	1 885 €	2 175 €	2 445 €	3 550 €	4 235 €	4 870 €
Dachringwalze (V-Ring) mit Mitnehmern ø 600 mm	2 000 €	2 305 €	2 590 €	3 740 €	4 470 €	5 115 €
C-Ring Walze ø 600 mm	2 245 €	2 595 €	2 935 €	4 070 €	4 915 €	5 745 €
C-Ring Tandem Walze ø 600 mm	2 690 €	3 105 €	3 510 €	4 895 €	5 895 €	6 885 €
C-Ring Tandem Walze HD ø 600 mm	2 825 €	3 340 €	3 855 €	5 140 €	6 170 €	7 195 €
Flexringwalze ø 560 mm	4 030 €	4 745 €	5 445 €	7 400 €	8 815 €	10 290 €
Zahnpackerwalze ø 600 mm	2 500 €	2 885 €	3 255 €	4 765 €	5 520 €	6 440 €
Gummiwalze ø 500 mm	4 700 €	5 485 €	6 240 €	8 760 €	10 305 €	12 035 €
SteelDisc Walze ø 600 mm	4 050 €	4 725 €	5 405 €	7 490 €	8 845 €	10 320 €
Striegelbalken vor der Walze (BPPW)	825 €	925 €	1 025 €	1 945 €	2 140 €	2 355 €
Striegelbalken hinter der Walze (BPZW)	985 €	1 110 €	1 235 €	2 215 €	2 465 €	2 750 €
Beleuchtungsanlage LED	635 €					
Hydraulische Einstellung der Arbeitstiefe	1 280 €			3 790 €		

HeavyDuty „HD“-Ausführung von V-Ring/T-Ring/C-Ring-Walzen gegen einen Aufpreis von 12% erhältlich (gilt nicht für C-Ring TANDEM HD Walze, die in der Preisliste aufgelistet ist).

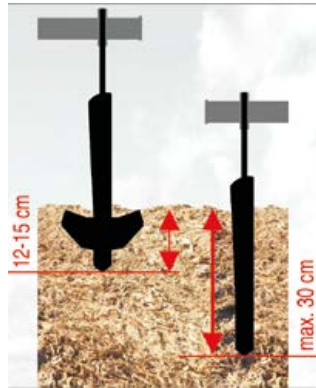
Achtung! In dem Grundpreis ist kein Nachläufer enthalten. Die Preise der Ausrüstung sind keine Ersatzteilepreise. Verpackungskosten vorbehalten.

Säegeräte und Halter - Seite 100  
 Beschreibung der Ausrüstung mit Bildern - Seiten 116-127  
 Details zu den Optionen und ihrer Anwendung finden Sie unter [www.mandam.com.pl](http://www.mandam.com.pl)









#	TOP	M	STK	STK	PS**	KG	PREIS
0771	TOP 2,5	2,50	-	9	6	105	7 600 €
0770	TOP 2,5	2,50	-	11	8	120	8 155 €
0725	TOP 3,0	3,00	-	10	8	120	8 605 €
0780	TOP 3,0	3,00	-	13	10	150	9 205 €
0730	TOP 4,0 H	4,00	+	13	10	160	14 505 €
0790	TOP 4,0 H	4,00	+	17	12	200	16 060 €
0735	TOP 4,8H	4,80	+	16	12	190	18 210 €
0765	TOP 4,8H	4,80	+	22	16	300	20 810 €
0776	TOP 2,5 S	2,50	-	9	6	120	11 460 €
0775	TOP 2,5 S	2,50	-	11	8	140	12 190 €
0750	TOP 3,0 S	3,00	-	10	8	140	13 140 €
0785	TOP 3,0 S	3,00	-	13	10	180	15 590 €
0755	TOP 4,0 SH	4,00	+	13	10	180	23 90 €
0795	TOP 4,0 SH	4,00	+	17	12	240	26 69 €
0760	TOP 4,8 SH	4,80	+	16	12	220	27 05 €
0796	TOP 6,0 SH *	6,00	+	20	15	300	50 105 €

\* Maschine mit integriertem Fahrgestell \*\* angegebene Leistung als Mindestleistungsbedarf für den Betrieb in einer Tiefe von ca. 10-12 cm


MASCHINENZUBEHÖR	2,50/9	2,50/11	3,00/10	3,00/13	4,00/13	4,00/17	4,80/16	4,80/22	6,00/20
Spitze H (Satz)	365 €	445 €	405 €	525 €	525 €	690 €	650 €	890 €	810 €
Meiselspitze 40 mm (Satz)	475 €	580 €	530 €	685 €	685 €	900 €	845 €	1 160 €	1 055 €
Fahrgestell	9 450 €								STANDARD
Fahrgestell mit Bremsachse	10 840 €								1 345 €
Hohlscheibenbalken auf Gummisicherung (BTZG)	465 €	465 €	560 €	560 €	745 €	745 €	895 €	895 €	1 115 €
Hydraulische Randscheibenverstellung ***	1 325 €	1 325 €	1 420 €	1 420 €	1 605 €	1 605 €	1 755 €	1 755 €	1 980 €
Rohrstabwalze ø 540 mm	1 450 €	1 450 €	1 570 €	1 570 €	2 900 €	2 900 €	3 160 €	3 160 €	3 585 €
Rohrstabwalze ø 620 mm	1 625 €	1 625 €	1 850 €	1 850 €	3 295 €	3 295 €	3 680 €	3 680 €	4 185 €
T-Ring Walze ø 600 mm	2 435 €	2 435 €	2 745 €	2 745 €	3 830 €	3 830 €	4 620 €	4 620 €	5 740 €
Dachringwalze (V-Ring) ø 600 mm	2 175 €	2 175 €	2 445 €	2 445 €	3 550 €	3 550 €	4 235 €	4 235 €	5 145 €
Dachringwalze (V-Ring) mit Mitnehmern ø 600 mm	2 305 €	2 305 €	2 590 €	2 590 €	3 740 €	3 740 €	4 470 €	4 470 €	5 445 €
C-Ring Walze ø 600 mm	2 595 €	2 595 €	2 935 €	2 935 €	4 070 €	4 070 €	4 915 €	4 915 €	6 120 €
C-Ring Tandem Walze ø 600 mm	3 105 €	3 105 €	3 510 €	3 510 €	4 895 €	4 895 €	5 895 €	5 895 €	7 335 €
C-Ring Tandem Walze HD ø 600 mm	3 340 €	3 340 €	3 855 €	3 855 €	5 140 €	5 140 €	6 170 €	6 170 €	7 710 €
Flexringwalze ø 560 mm	4 745 €	4 745 €	5 445 €	5 445 €	7 400 €	7 400 €	8 815 €	8 815 €	11 005 €
Zahnpackerwalze ø 600 mm	2 885 €	2 885 €	3 255 €	3 255 €	4 765 €	4 765 €	5 520 €	5 520 €	6 850 €
Gummiwalze ø 500 mm	5 485 €	5 485 €	6 240 €	6 240 €	8 760 €	8 760 €	10 305 €	10 305 €	12 835 €
SteelDisc Walze ø 600 mm	4 725 €	4 725 €	5 405 €	5 405 €	7 490 €	7 490 €	8 845 €	8 845 €	11 030 €
Striegelbalken vor der Walze (BPZW)	1 110 €	1 110 €	1 235 €	1 235 €	2 215 €	2 215 €	2 465 €	2 615 €	2 895 €
Beleuchtungsanlage LED	635 €								
Beleuchtungsanlage LED für Fahrgestell	1 040 €								
Hydraulische Einstellung der Arbeitstiefe	1 280 €					3 790 €			

HeavyDuty „HD“-Ausführung von V-Ring/T-Ring/C-Ring-Walzen gegen einen Aufpreis von 12% erhältlich (gilt nicht für C-Ring TANDEM HD Walze, die in der Preisliste aufgelistet ist).  
\*\*\* nur Gummischuttscheibenbalken

Säegeräte und Halter - Seite 100  
Beschreibung der Ausrüstung mit Bildern - Seiten 116-127  
Details zu den Optionen und ihrer Anwendung finden Sie unter [www.mandam.com.pl](http://www.mandam.com.pl)

Achtung! In dem Grundpreis ist kein Nachläufer enthalten. Die Preise der Ausrüstung sind keine Ersatzteilepreise. Verpackungskosten vorbehalten.





DOPPELFEDERSTEINSICHERUNG

T-RING WALZE  
Ø 600 MM (OPTION)

WARTUNGSFREIE  
LAGERUNGEN

mandam

SPEC HD

GROSSER RAHMENDURCHGANG

SICHELFORMIGER GRINDEL

JUSTIERBARE RANDSCHEIBENEINSTELLUNG Ø 465 MM

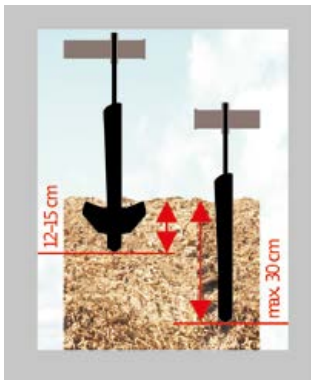
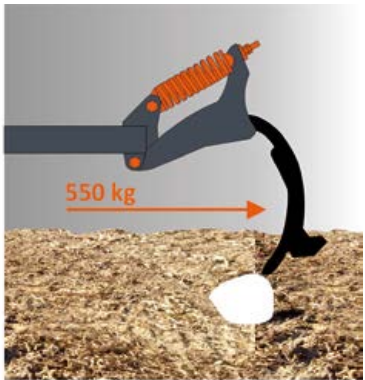
SPEC HD 3,0







**SPEC HD**







#	SPEC HD							
		M	STK	STK	PS**	KG	PREIS	
6815	SPEC HD 2,50	2,50	-	8	7	110/160**	1319	12 860 €
6800	SPEC HD 3,00	3,00	-	10	8	130/190**	1505	15 430 €
6805	SPEC HD 4,00 H	4,00	+	13	10	180/250**	2520	27 190 €
6820	SPEC HD 4,80 H*	4,80	+	16	12	220/330**	3365	48 055 €

\* Maschine mit integriertem Fahrgestell \*\*Minimal erforderliche Leistung für eine 30 cm tiefe Bodenbearbeitung


MASCHINENZUBEHÖR	2,50	3,00	4,00	4,80
Fahrgestell		9 450 €		standard
Fahrgestell mit Bremsachse			10 840 €	1 345 €
Spitze H (Satz)	320 €	405 €	525 €	650 €
Spitze DX (Satz)	705 €	880 €	1 145 €	1 410 €
Spitze HX (Satz)	845 €	1 055 €	1 375 €	1 690 €
Meiselspitze 40 mm (Satz)	815 €	1 015 €	1 320 €	1 625 €
Hohlscheibenbalken auf Gummisicherung (BTZG)	465 €	560 €	745 €	895 €
Hydraulische Randscheibenverstellung ***	1 325 €	1 420 €	1 605 €	1 755 €
Rohrstabwalze ø 540 mm	1 450 €	1 570 €	2 900 €	2 835 €
Rohrstabwalze ø 620 mm	1 625 €	1 850 €	3 295 €	3 175 €
T-Ring Walze ø 600 mm	2 435 €	2 745 €	3 830 €	4 700 €
Dachringwalze (V-Ring) ø 600 mm	2 175 €	2 445 €	3 550 €	4 200 €
Dachringwalze (V-Ring) mit Mitnehmern ø 600 mm	2 305 €	2 590 €	3 740 €	4 455 €
C-Ring Walze ø 600 mm	2 595 €	2 935 €	4 070 €	5 020 €
C-Ring Tandem Walze ø 600 mm	3 105 €	3 510 €	4 895 €	6 000 €
C-Ring Tandem Walze HD ø 600 mm	3 340 €	3 855 €	5 090 €	6 170 €
Flexringwalze ø 560 mm	4 745 €	5 445 €	7 400 €	9 130 €
Zahnpackerwalze ø 600 mm	2 885 €	3 255 €	4 765 €	5 585 €
Gummiwalze ø 500 mm	5 485 €	6 240 €	8 760 €	10 575 €
SteelDisc Walze ø 600 mm	4 725 €	5 405 €	7 490 €	9 115 €
Striegelbalken hinter der Walze (BPZW)	1 110 €	1 235 €	2 215 €	
Beleuchtungsanlage LED			635 €	
Beleuchtungsanlage LED für Fahrgestell			1 040 €	
Hydraulische Einstellung der Arbeitstiefe		1 280 €	3 790 €	standard
Stützräder 10,8/80x12 (Satz)				standard

HeavyDuty „HD“-Ausführung von V-Ring/T-Ring/C-Ring-Walzen gegen einen Aufpreis von 12% erhältlich (gilt nicht für C-Ring TANDEM HD Walze, die in der Preisliste aufgelistet ist).  
\*\*\*nur Gummischuttscheibenbalken

Achtung! In dem Grundpreis ist kein Nachläufer enthalten. Die Preise der Ausrüstung sind keine Ersatzteilepreise. Verpackungskosten vorbehalten.

Säegeräte und Halter - Seite 100  
Beschreibung der Ausrüstung mit Bildern - Seiten 116-127  
Details zu den Optionen und ihrer Anwendung finden Sie unter [www.mandam.com.pl](http://www.mandam.com.pl)





VORDERE STÜTZRÄDER

4 ZINKENREIHEN

DOPPELFEDERSTEINSICHERUNG

HYDRAULISCHE  
TIEFFENFÜHRUNG  
(HGRP)

WARTUNGSFREIE LAGERUNGEN

C-RING  
TANDEMWALZE  
(OPTION)





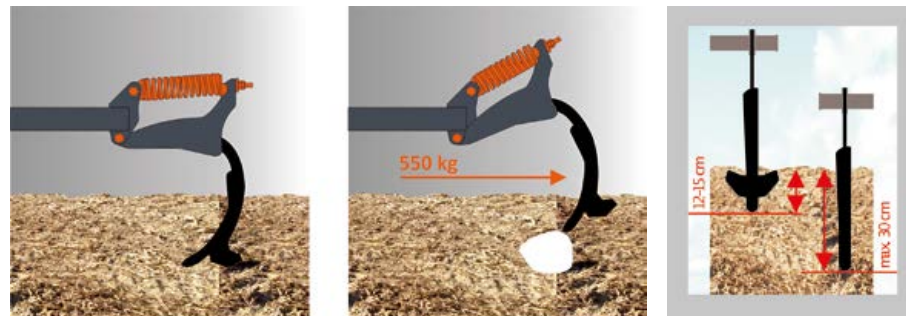
#	RHINO							
		M		STK	STK	PS**	KG	PREIS
6450	RHINO 4,0 H	4,00	+	15	10	240	6398	47 385 €
6455	RHINO 6,0 H	6,00	+	21	12	320	6829	69 160 €

\*\* angegebene Leistung als Mindestleistungsbedarf für den Betrieb in einer Tiefe von ca. 10-12 cm

MASCHINENZUBEHÖR	4,00	6,00
Spitze H (Satz)	605 €	850 €
Spitze DX (Satz)	1 320 €	1 850 €
Spitze HX (Satz)	1 585 €	2 220 €
Meiselspitze 40 mm (Satz)	1 520 €	2 130 €
Hohlscheibenbalken auf Gummisicherung (BTZG)	745 €	1 115 €
Hydraulische Randscheibenverstellung ***	1 605 €	1 755 €
Rohrstabwalze ø 620 mm	2 935 €	3 710 €
T-Ring Walze ø 600 mm	3 910 €	5 495 €
Dachringwalze (V-Ring) ø 600 mm	3 510 €	4 885 €
Dachringwalze (V-Ring) mit Mitnehmern ø 600 mm	3 730 €	5 180 €
C-Ring Walze ø 600 mm	4 175 €	5 865 €
C-Ring Tandem Walze ø 600 mm	5 010 €	7 015 €
C-Ring Tandem Walze HD ø 600 mm	5 445 €	7 710 €
Flexringwalze ø 560 mm	8 055 €	10 895 €
Zahnpackerwalze ø 600 mm	5 000 €	6 510 €
Gummiwalze ø 500 mm	9 405 €	12 480 €
SteelDisc Walze ø 600 mm	7 490 €	11 030 €
Striegelbalken hinter der Walze (BPZW)	1 970 €	2 475 €
Beleuchtungsanlage LED		standard

HeavyDuty „HD“-Ausführung von V-Ring/T-Ring/C-Ring-Walzen gegen einen Aufpreis von 12% erhältlich (gilt nicht für C-Ring TANDEMHD Walze, die in der Preisliste aufgelistet ist).

\*\*\*nur Gummischuttscheibenbalken



Achtung! In dem Grundpreis ist kein Nachläufer enthalten. Die Preise der Ausrüstung sind keine Ersatzteilepreise. Verpackungskosten vorbehalten.

Beschreibung der Ausrüstung mit Bildern - **Seiten 116-127**

Details zu den Optionen und ihrer Anwendung finden Sie unter [www.mandam.com.pl](http://www.mandam.com.pl)





HYDRAULISCHE  
TIEFENFÜHRUNG (HGRP)

HYDRAULISCHE  
TRANSPORTVERRIEGELUNG (HBS)

DACHRINGWALZE (V-RING)  
Ø 600 MM (OPTION)

4 FEDERZINKENREIHEN 70X12  
MIT GÄNSEFUSSCHAR (180MM)

SUPER 6,0 H





#	SUPER						
		M		STK	PS	KG	PREIS
2125	SUPER 3,0	3,00	-	21	80	735	6 745 €
2130	SUPER 4,0 H	4,00	+	26	100	1556	13 900 €
2135	SUPER 5,0 H	5,00	+	33	120	1730	17 375 €
2140	SUPER 6,0 H	6,00	+	37	140	1972	20 850 €

MASCHINENZUBEHÖR	3,00	4,00	5,00	6,00
Gänsefußschare 200 mm (Satz)	65 €	90 €	110 €	130 €
Spitze ALL X (Satz)	400 €	530 €	655 €	780 €
Rohrstabwalze ø 540 mm	1 570 €	2 900 €	3 320 €	3 420 €
Rohrstabwalze ø 620 mm	1 850 €	3 295 €	3 795 €	4 240 €
T-Ring Walze ø 600 mm	2 745 €	3 830 €	4 920 €	5 865 €
Dachringwalze (V-Ring) ø 600 mm	2 445 €	3 550 €	4 450 €	5 270 €
Dachringwalze (V-Ring) mit Mitnehmern ø 600 mm	2 590 €	3 740 €	4 680 €	5 595 €
C-Ring Walze ø 600 mm	2 935 €	4 070 €	5 230 €	6 265 €
Gummiwalze ø 500 mm	6 240 €	8 760 €	11 295 €	13 005 €
SteelDisc Walze ø 600 mm	5 405 €	7 490 €	9 645 €	11 030 €
Striegelbalken vor der Walze (BPPW)	1 025 €	1 945 €	2 265 €	2 405 €
Beleuchtungsanlage LED			635 €	

Achtung! In dem Grundpreis ist kein Nachläufer enthalten. Die Preise der Ausrüstung sind keine Ersatzteilepreise. Verpackungskosten vorbehalten.

Beschreibung der Ausrüstung mit Bildern - **Seiten 116-127**  
 Details zu den Optionen und ihrer Anwendung finden Sie unter [www.mandam.com.pl](http://www.mandam.com.pl)





HYDRAULISCHE  
TRANSPORTVERRIEGELUNG (HBS)

STÜTZRÄDER

2 FEDERZINKENREIHEN 70X12  
MIT GÄNSEFUSSCHAR (180MM)

SUPER FRONT





#	SUPER FRONT								
		M		STK	PS	KG	PREIS		
4750	SUPER FRONT 3,0	3,00	-	11	70	685	5 535 €		
4755	SUPER FRONT 3,5	3,50	-	12	80	700	6 460 €		
4760	SUPER FRONT 4,0	4,00	-	13	110	1000	7 380 €		
4765	SUPER FRONT 4,0 H	4,00	+	13	110	1195	9 225 €		
4770	SUPER FRONT 4,5 H	4,50	+	15	120	1280	10 380 €		
4775	SUPER FRONT 5,0 H	5,00	+	17	130	1370	11 535 €		
4780	SUPER FRONT 6,0 H	6,00	+	21	150	1445	13 840 €		
MASCHINENZUBEHÖR				3,00	3,50	4,00	4,50	5,00	6,00
Gänsefußschare 200 mm (Satz)				40 €	40 €	45 €	55 €	60 €	75 €
Spitze ALL X (Satz)				230 €	255 €	275 €	315 €	360 €	445 €











# TIEFENLOCKERER







DACHRINGWALZE (V-RING)  
Ø 600 MM (OPTION)


ANGESCHRAUBTE  
WALZENHALTERUNG (ALS OPTION)

JUSTIERBARER ZINKENABSTAND

ZINKENSTIEL MIT  
AUSWECHELBAREM  
MESSER (OPTION)

MGX





DRAINAGEKEGEL

#	MGX	M	STK	PS	KG	PREIS***
4800	MGX 2200 (NUR RAHMEN)*	1,5-2,20	-	2/3	120	2 185 €
4810	MGX 3000 (NUR RAHMEN)*	1,80-2,75	-	4/5	180	2 980 €

\*\*\* Rahmenpreis ohne Zinken

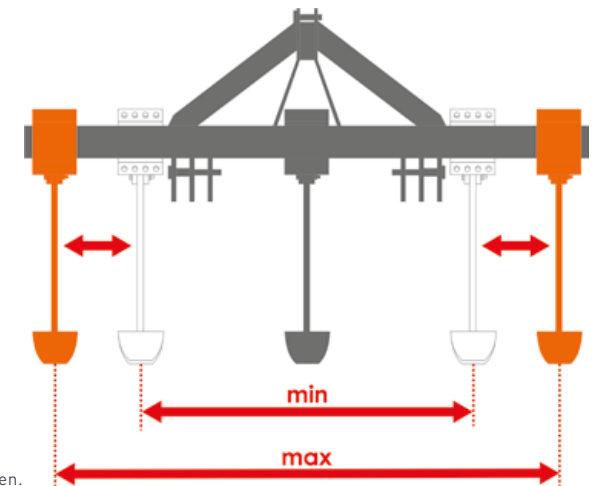
MASCHINENZUBEHÖR	MGX 2200	MGX 3000
Standardzinke mit Halter (mit breitem Schar 190 mm) (Stk.)	1 220 €	
Zinke X mit Halter (mit breitem Schar 190 mm)	1 540 €	
Schmale Schar 105 mm (Stk.)	kein Aufpreis	
Schmale Schar 105 mm gehärtet (Stk.)	95 €	
Breite Schar 190 mm gehärtet (Stk.)	115 €	
Breite Schar 190 mm mit Carbid-Beschichtung (Stk.)	185 €	
Schmale Messerschare (Stk.)	250 €	
Rohrstabwalze ø 540 mm **	1 865 €	2 125 €
Rohrstabwalze ø 620 mm **	1 960 €	2 345 €
T-Ring Walze ø 600 mm **	2 605 €	3 430 €
Dachringwalze (V-Ring) ø 600 mm **	2 580 €	3 170 €
Dachringwalze (V-Ring) mit Mitnehmern ø 600 mm **	2 655 €	3 320 €
C-Ring Walze ø 600 mm **	2 880 €	3 750 €
Drainagekegel mit Kette (Stk.)	75 €	
Beleuchtung LED	635 €	

\*\* Preis inclusive Walze mit Walzenträger und Halter


\* Wie baut man ein MGX zusammen:

1. Rahmenbreite oder Arbeitsbereich der Zinken auswählen
2. Art und Zahl der Zinken bestimmen
3. (optional) Walze und zusätzliche Optionen auswählen

Achtung! In dem Grundpreis ist kein Nachläufer enthalten. Verpackungskosten vorbehalten.











#	MG						
		M	STK	PS	KG	PREIS	
2545	MG 1 1000	1,00	-	1	60	272	2 840 €
2500	MG 2 1500	1,50	-	2	80	463	4 030 €
2535	MG 2 1600	1,60	-	2	80	416	4 050 €
2505	MG 2 1800	1,80	-	2	80	470	4 075 €
2510	MG 2 2000	2,00	-	2	80	442	4 300 €
2515	MG 2 2200	2,20	-	2	80	495	4 330 €
2520	MG 3 1800	1,80	-	3	120	585	5 070 €
2525	MG 3 2000	2,00	-	3	120	595	5 145 €
2530	MG 4 3000	3,00	-	4	160	775	6 655 €
2540	MG 5 3000	3,00	-	5	200	870	7 530 €


MASCHINENZUBEHÖR	1,00	1,50	1,60	1,80	2,00	2,20	3,00
Drainagekegel mit Kette (Stk.)				75 €			
X-Zinke mit breiter Spitze 190mm (Stk.)				530 €			
Schmale Schar 105 mm (Stk.)				kein Aufpreis			
Schmale Schar 105 mm gehärtet (Stk.)				95 €			
Breite Schar 190 mm gehärtet (Stk.)				115 €			
Breite gehärtete Scharspitze 190 mm mit Hartmetallplatte (Stück)				185 €			
Schmale Messerschar (Stk.)				250 €			
Rohrstabwalze ø 540 mm *		1 635 €	1 710 €	1 760 €	1 785 €	1 850 €	2 095 €
Rohrstabwalze ø 620 mm *		1 760 €	1 795 €	1 835 €	1 885 €	1 905 €	2 290 €
T-Ring Walze ø 600 mm *		2 480 €	2 520 €	2 565 €	2 630 €	2 670 €	3 310 €
Dachringwalze (V-Ring) ø 600 mm *		2 375 €	2 395 €	2 430 €	2 480 €	2 505 €	3 065 €
Dachringwalze (V-Ring) mit Mitnehmern ø 600 mm *		2 410 €	2 430 €	2 465 €	2 520 €	2 540 €	3 135 €
C-Ring Walze ø 600 mm *		2 590 €	2 640 €	2 695 €	2 715 €	2 760 €	3 450 €
Beleuchtungsanlage LED				635 €			

\* Preis mit Walzenrägern

Achtung! In dem Grundpreis ist kein Nachläufer enthalten. Verpackungskosten vorbehalten.

Beschreibung der Ausrüstung mit Bildern - **Seiten 116-127**  
 Details zu den Optionen und ihrer Anwendung finden Sie unter [www.mandam.com.pl](http://www.mandam.com.pl)





EINSTELLBARES BINDEGLIED FÜR DAS SÄGERÄT

ZINKEN MIT WENDBARER SCHAR

EINSTELLBARER UNTERLENKER (HYDRAULISCH BEI MGPH)

MGP6 3000











**HYDRAULISCHE AUFHÄNGUNG (MGPH)**



**MECHANISCHE AUFHÄNGUNG (MGP)**

#	MGP						
		M		STK	PS	KG	PREIS
6100	MGP6 3000	3,00	-	6	190	995	9 170 €
6110	MGP8 4000	4,00	-	8	250	1210	11 395 €
6105	MGPH6 3000	3,00	-	6	190	1024	10 840 €
6115	MGPH8 4000	4,00	-	8	250	1315	13 505 €
6130	MGPH10 6000	6,00	-	10	300	2160	21 155 €
6120	MGPH12 6000	6,00	-	12	360	2225	22 955 €

Heckkupplung standardmäßig: Abstand Kat. II, Haken Kat. II

MASCHINENZUBEHÖR	
Stützräder 10,8/80-12	1 805 €
Beleuchtungsanlage LED	635 €
aufgeschweisste Wendeschare (Stk.)	75 €
Flachschar (Stk.)	190 €
Heckkupplung: Abstand Kat. II mit Haken Kat. III	850 €
Heckkupplung: Abstand Kat. III mit Haken Kat. III	815 €



**FLACHSCHAR**

Achtung! In dem Grundpreis ist kein Nachläufer enthalten. Verpackungskosten vorbehalten.

Beschreibung der Ausrüstung mit Bildern - **Seiten 116-127**  
 Details zu den Optionen und ihrer Anwendung finden Sie unter [www.mandam.com.pl](http://www.mandam.com.pl)





MGVS





#	MGVS						
		M		STK	PS	KG	PREIS
6135	MGVS6 3000	3,00	+	6	190	2060	18 580 €

MASCHINENZUBEHÖR	
Stützräder 10,8/80-12	1 805 €
Beleuchtungsanlage LED	635 €
aufgeschweisste Wendeschare (Stk.)	75 €
Flachschar (Stk)	190 €

Achtung! In dem Grundpreis ist kein Nachläufer enthalten. Verpackungskosten vorbehalten.

Beschreibung der Ausrüstung mit Bildern - **Seiten 116-127**  
 Details zu den Optionen und ihrer Anwendung finden Sie unter [www.mandam.com.pl](http://www.mandam.com.pl)


















#	GROT						
		M	STK	MM	PS	KG	PREIS
7010	Grot 2,2/5	2,20	5	500	180	2250	18 270 €
7000	Grot 3,0/5	3,00	5	675	180	2580	20 745 €
7005	Grot 3,0/7	3,00	7	450	260	2900	23 385 €

#	GROT-NS						
		M	STK	MM	PS	KG	PREIS
7050	Grot 2,2/5 NS	2,20	5	500	180	2560	21 520 €
7055	Grot 3,0/5 NS	3,00	5	675	180	2877	27 465 €
7060	Grot 3,0/7 NS	3,00	7	450	260	3175	29 975 €

MASCHINENZUBEHÖR	
aufgeschweisste Wendeschare (Stk.)	40 €
Randstachelwalze ø 560 mm (links+rechts)	2 090 €
Beleuchtungsanlage LED	635 €



Achtung! In dem Grundpreis ist kein Nachläufer enthalten. Verpackungskosten vorbehalten.

Beschreibung der Ausrüstung mit Bildern - **Seiten 116-127**  
 Details zu den Optionen und ihrer Anwendung finden Sie unter [www.mandam.com.pl](http://www.mandam.com.pl)









# KURZSCHEIBENEGGEN





<b>GAL-C</b> <b>TAL-C</b> <b>SAL</b>	STANDARD, ANGEHÄNGT
<b>GAL-E</b>	KOMPAKTE GRÖSSE, HYDRAULISCHE WALZENBEDIENUNG
<b>GAL-S</b>	MIT SAATGUTAUSHEBUNG
<b>TAL- R</b>	SYMMETRISCHE AUSRICHTUNG DER SCHEIBEN
<b>GAL-M</b>	FÜR GÜLLEBEHÄLTER-AGGREGATION
<b>GAL-K</b> <b>TAL-K</b> <b>SAL-K</b>	GESCHLEPPT, MIT INTEGRIERTEM FAHRWERK
<b>GAL-K HD</b>	GESCHLEPPT, SCHWERE AUSFÜHRUNG, MIT INTEGRIERTEM FAHRWERK
<b>GAL-K XL</b>	GESCHLEPPT, DREITEILIG MIT GETRENNTER WALZENSEKTION, MIT INTEGRIERTEM FAHRWERK

# KURZSCHEIBENEGGEN






**Zusätzliche Homologationsausrüstung ist im Grundpreis der BTH-Maschine enthalten:**

1. Zweikreis-Bremssystem (hydraulisch oder pneumatisch) mit zusätzlicher mechanischer Parkingbremse
2. Gebremste Achse
3. LED-Rückscheinwerfer mit reflektierenden Tafeln und roten Dreiecksreflektoren
4. Vordere Lichter mit reflektierenden Tafeln und weißen rechteckigen Reflektoren
5. Kotflügel mit rechteckigen orangefarbenen Reflektoren
6. Seitliche Planen mit Befestigungsgurten
7. Vorhängeschloss
8. Nummernschild mit Homologationsnummer
9. Schema für den Anschluss des Hydraulikschlauchs









#	TAL-C								
		M		STK	MM	MM	PS	KG	PREIS
2275	TAL-C 2,5	2,50	-	100x13	20	930	ø 560	80	12 155 €
2250	TAL-C 3,0	3,00	-	100x13	24	930	ø 560	100	13 655 €
2280	TAL-C 3,5	3,50	-	100x13	28	930	ø 560	120	17 270 €
2255	TAL-C 4,0	4,00	-	100x13	32	930	ø 560	140	19 935 €
2260	TAL-C 4,0 H	4,00	+	100x13	32	1030	ø 560	160	24 595 €
2285	TAL-C 4,5 H	4,50	+	100x13	36	1030	ø 560	170	26 815 €
2265	TAL-C 5,0 H	5,00	+	100x13	40	1030	ø 560	180	28 760 €
2270	TAL-C 6,0 H	6,00	+	100x13	48	1030	ø 560	200	33 210 €

MASCHINENZUBEHÖR	2,50	3,00	3,50	4,00	4,0 H	4,5 H	5,0 H	6,0 H
Fahrgestell	4 765 €							
Hohlscheiben ø 610 mm (Satz)	595 €	725 €	855 €	990 €	1 120 €	1 255 €	1 520 €	
RZ Scheibe ø 560/5 mm (Satz)	1 560 €	1 905 €	2 255 €	2 600 €	2 945 €	3 290 €	3 985 €	
RZ Scheibe ø 610/5 mm (Satz)	1 660 €	2 030 €	2 400 €	2 770 €	3 135 €	3 505 €	4 245 €	
Steinschutz (Satz)	670 €	805 €	940 €	1 070 €	1 205 €	1 340 €	1 605 €	
Rohrstabwalze ø 540 mm	1 450 €	1 570 €	1 655 €	2 620 €	2 690 €	2 905 €	3 135 €	
Rohrstabwalze ø 620 mm	1 625 €	1 850 €	1 910 €	2 935 €	3 010 €	3 255 €	3 710 €	
T-Ring Walze ø 600 mm	2 435 €	2 745 €	3 205 €	3 910 €	4 540 €	4 870 €	5 495 €	
Dachringwalze (V-Ring) ø 600 mm	2 175 €	2 445 €	2 850 €	3 510 €	4 060 €	4 340 €	4 885 €	
Dachringwalze (V-Ring) mit Mitnehmern ø 600 mm	2 305 €	2 590 €	2 875 €	3 730 €	4 305 €	4 610 €	5 180 €	
C-Ring Walze ø 600 mm	2 595 €	2 935 €	3 430 €	4 175 €	4 840 €	5 190 €	5 865 €	
C-Ring Tandem Walze ø 600 mm	3 105 €	3 510 €	4 100 €	5 010 €	5 790 €	6 210 €	7 015 €	
C-Ring Tandem Walze HD ø 600 mm	3 340 €	3 855 €	4 500 €	5 425 €	6 100 €	6 685 €	7 710 €	
Flexringwalze ø 560 mm	4 745 €	5 445 €	6 345 €	8 055 €	8 410 €	9 485 €	10 895 €	
Zahnpackerwalze ø 600 mm	2 885 €	3 255 €	3 795 €	5 000 €	5 195 €	5 775 €	6 510 €	
Gummiwalze ø 500 mm	5 485 €	6 240 €	7 280 €	9 405 €	9 795 €	10 970 €	12 480 €	
SteelDisc Walze ø 600 mm	4 560 €	5 405 €	6 305 €	8 095 €	8 435 €	9 455 €	10 810 €	
Striegelbalken vor der Walze (BPPW)	925 €	1 025 €	1 110 €	1 655 €	1 755 €	1 850 €	2 050 €	
Striegelbalken hinter der Walze (BPZW)	1 110 €	1 235 €	1 365 €	1 970 €	2 095 €	2 225 €	2 475 €	
Prallblech (ES)	265 €	290 €	385 €	480 €	500 €	525 €	575 €	
Prallstriegel (EA)	500 €	600 €	745 €	835 €	915 €	1 005 €	1 200 €	
Stützräder 10,8/80x12 (Satz)							2 890 €	
Beleuchtungsanlage LED	635 €						915 €	
Hydraulische Einstellung der Arbeitstiefe	1 280 €				2 905 €			

HeavyDuty „HD“-Ausführung von V-Ring/T-Ring/C-Ring-Walzen gegen einen Aufpreis von 12% erhältlich (gilt nicht für C-Ring TANDEM HD Walze, die in der Preisliste aufgelistet ist).  
Achtung! In dem Grundpreis ist kein Nachläufer enthalten. Die Preise der Ausrüstung sind keine Ersatzteilepreise. Verpackungskosten vorbehalten.

Säegeräte und Halter - Seite 100  
Beschreibung der Ausrüstung mit Bildern - Seiten 116-127  
Details zu den Optionen und ihrer Anwendung finden Sie unter [www.mandam.com.pl](http://www.mandam.com.pl)









#	TAL-K	M			STK	MM	MM	PS	KG	PREIS
5310	TAL-K 4,0 H	4,00	+	100x13	32	1030	ø 560	150	3521	37 415 €
5315	TAL-K 5,0 H	5,00	+	100x13	40	1030	ø 560	180	3756	43 030 €
5300	TAL-K 6,0 H	6,00	+	100x13	48	1030	ø 560	200	4158	49 530 €
5305	TAL-K 8,0 H	8,00	+	100x13	64	930	ø 560	220	5366	90 350 €
5320	TAK-K 10,0 H	10,00	+	100x13	80	930	ø 560	380	7720	99 400 €
5325	TAL-K 12,0 H	12,00	+	100x13	96	930	ø 560	420	8220	108 840 €

MASCHINENZUBEHÖR	4,0 H	5,0 H	6,0 H	8,0 H	10,0 H	12,0 H
Hohlscheiben ø 610 mm (Satz)	990 €	1 255 €	1 520 €	2 045 €	2 510 €	3 035 €
RZ Scheibe ø 560/5 mm (Satz)	2 600 €	3 290 €	3 985 €	5 370 €	6 755 €	8 145 €
RZ Scheibe ø 610/5 mm (Satz)	2 770 €	3 505 €	4 245 €	5 720 €	7 195 €	8 675 €
Steinschutz (Satz)	1 070 €	1 340 €	1 605 €	2 145 €	2 675 €	3 210 €
Rohrstabwalze ø 540 mm	2 620 €	2 905 €	3 135 €	5 235 €	5 805 €	6 275 €
Rohrstabwalze ø 620 mm	2 935 €	3 255 €	3 710 €	5 865 €	6 505 €	7 415 €
T-Ring Walze ø 600 mm	3 910 €	4 870 €	5 495 €	7 820 €	9 735 €	10 985 €
Dachringwalze (V-Ring) ø 600 mm	3 510 €	4 340 €	4 885 €	7 025 €	8 685 €	9 775 €
Dachringwalze (V-Ring) mit Mitnehmern ø 600 mm	3 730 €	4 610 €	5 180 €	7 460 €	9 220 €	10 365 €
C-Ring Walze ø 600 mm	4 175 €	5 190 €	5 865 €	8 355 €	10 385 €	11 730 €
C-Ring Tandem Walze ø 600 mm	5 010 €	6 210 €	7 015 €	10 020 €	12 415 €	14 030 €
C-Ring Tandem Walze HD ø 600 mm	5 425 €	6 685 €	7 710 €	10 845 €	13 365 €	15 425 €
Flexringwalze ø 560 mm	8 055 €	9 485 €	10 895 €	16 110 €	18 970 €	21 785 €
Zahnpackerwalze ø 600 mm	5 000 €	5 775 €	6 510 €	10 000 €	11 550 €	13 020 €
Gummiwalze ø 500 mm	9 405 €	10 970 €	12 480 €	18 810 €	21 935 €	24 965 €
SteelDisc Walze ø 600 mm	8 095 €	9 455 €	10 810 €	16 185 €	18 910 €	21 620 €
Striegelbalken hinter der Walze (BPZW)	1 970 €	2 225 €	2 475 €	3 935 €	4 445 €	4 945 €
Prallblech (ES)	480 €	525 €	575 €	955 €	1 055 €	1 155 €
Prallstriegel (EA)	835 €	1 005 €	1 200 €	1 660 €	2 010 €	2 400 €
Stützräder 10,8/80x12 (Satz)		2 890 €				
Räder 620/40-22,5 (Satz)		2 700 €				standard
Kotflügel		255 €				
Kugelkupplung K-80				860 €		
Ventilblock mit elektrischer Steuerung				1 230 €		
Deichseldämpfung mit Hydroakumulator		800 €				
Beleuchtungsanlage LED		1 040 €				standard
EU-Straßenzulassung (BTH) Satz *		6 610 €				
pneumatische Bremsanlage		2 535 €				standard
hydraulische Bremsanlage		2 890 €				350 €
Planierschlepe SKAN	5 865 €	6 495 €	6 715 €			
hydraulische Winkeleinstellung SKAN		1 475 €				

HeavyDuty „HD“-Ausführung von V-Ring/T-Ring/C-Ring-Walzen gegen einen Aufpreis von 12% erhältlich (gilt nicht für C-Ring TANDEM HD Walze, die in der Preisliste aufgelistet ist).

**Achtung! Maschinen 8-12 m mit C-Ring Tandemwalzen oder Striegel hinter der Walze überschreiten 4 m Transportbreite! Im Grundpreis ist kein Nachläufer inbegriffen.**  
 In dem Grundpreis ist kein Nachläufer enthalten. Im Preis der hydraulisch klappbaren Maschine ist die hydraulische Verriegelung HBS enthalten.  
 Die Preise der Ausrüstung sind keine Ersatzteilepreise. Verpackungskosten vorbehalten.

\* Bestandteile der Strassenzulassung auf Seite: 39

Säugeräte und Halter - Seite 100

Beschreibung der Ausrüstung mit Bildern - Seiten 116-127

Details zu den Optionen und ihrer Anwendung finden Sie unter [www.mandam.com.pl](http://www.mandam.com.pl)





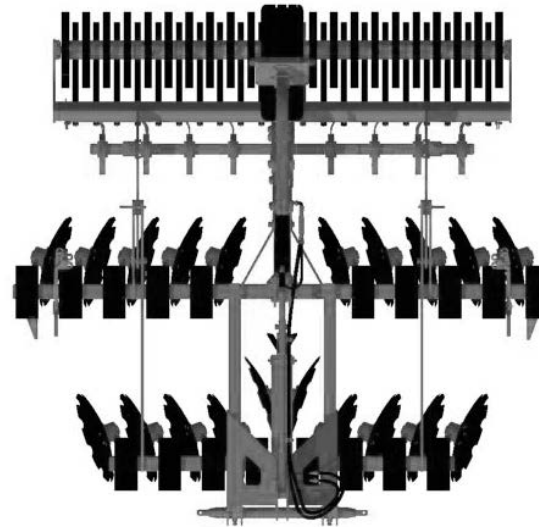




#	TAL-R									
		M		150x14	STK	MM	MM	PS	KG	PREIS
6500	TAL-R 3,0	3,00	-	150x14	20	1125	ø 620	130	1485	15 700 €

MASCHINENZUBEHÖR		3,00
Rohrstabwalze ø 540 mm		1 570 €
Rohrstabwalze ø 620 mm		1 850 €
T-Ring Walze ø 600 mm		2 745 €
Dachringwalze (V-Ring) ø 600 mm		2 445 €
Dachringwalze (V-Ring) mit Mitnehmern ø 600 mm		2 590 €
C-Ring Walze ø 600 mm		2 935 €
Flexringwalze ø 560 mm		5 445 €
Zahnpackerwalze ø 600 mm		3 255 €
Gummiwalze ø 500 mm		6 240 €
SteelDisc Walze ø 600 mm		5 405 €
Stütz-Transportrad		4 175 €
Beleuchtungsanlage LED		635 €

Heavy Duty „HD“-Ausführung von V-Ring/T-Ring/C-Ring-Walzen gegen einen Aufpreis von 12% erhältlich (gilt nicht für C-Ring TANDEM HD Walze, die in der Preisliste aufgelistet ist).



Achtung! In dem Grundpreis ist kein Nachläufer enthalten. Die Preise der Ausrüstung sind keine Ersatzteilepreise. Verpackungskosten vorbehalten.

Sägeräte und Halter - Seite 100  
 Beschreibung der Ausrüstung mit Bildern - Seiten 116-127  
 Details zu den Optionen und ihrer Anwendung finden Sie unter [www.mandam.com.pl](http://www.mandam.com.pl)





HYDRAULISCHE ARBEITSTIEFE- UND TRANSPORTEINSTELLUNG

GAL-E



SCHEIBENABSTAND 800 MM

WARTUNGSFREIE LAGERUNGEN  
MIT EINER 5 JAHRES GARANTIE

GAL-E





#	GAL-E									
		M		Feder	STK	MM	MM	PS	KG	PREIS
7600	GAL-E 2,0	2,00	-	Feder	16	800	ø 560	75	1200	10 750 €
7605	GAL-E 2,5	2,50	-	Feder	20	800	ø 560	80	1347	12 125 €
7610	GAL-E 3,0	3,00	-	Feder	24	800	ø 560	100	1500	13 935 €

MASCHINENZUBEHÖR	2,0	2,5	3,0
Angeschraubte Lagerungen (Satz)	900 €	1 125 €	1 350 €
Flache Hohl­scheiben ø 560/5 mm (Satz)	230 €	290 €	345 €
RZ Scheibe ø 560/5 mm (Satz)	1 215 €	1 560 €	1 905 €
Steinschutz (Satz)	415 €	670 €	805 €
Rohrstabwalze ø 540 mm	1 310 €	1 450 €	1 570 €
Rohrstabwalze ø 620 mm	1 465 €	1 625 €	1 850 €
T-Ring Walze ø 600 mm	2 105 €	2 435 €	2 745 €
Dachringwalze (V-Ring) ø 600 mm	1 885 €	2 175 €	2 445 €
Dachringwalze (V-Ring) mit Mitnehmern ø 600 mm	2 000 €	2 305 €	2 590 €
C-Ring Walze ø 600 mm	2 245 €	2 595 €	2 935 €
Flexringwalze ø 560 mm	4 030 €	4 745 €	5 445 €
Zahnpackerwalze ø 600 mm	2 500 €	2 885 €	3 255 €
Striegelbalken hinter der Walze	985 €	1 110 €	1 235 €
Beleuchtungsanlage LED		635 €	

HeavyDuty „HD“-Ausführung von V-Ring/T-Ring/C-Ring-Walzen gegen einen Aufpreis von 12% erhältlich (gilt nicht für C-Ring TANDEMHD Walze, die in der Preisliste aufgelistet ist).

Achtung! In dem Grundpreis ist kein Nachläufer enthalten. Die Preise der Ausrüstung sind keine Ersatzteilepreise. Verpackungskosten vorbehalten.

Beschreibung der Ausrüstung mit Bildern - **Seiten 116-127**  
 Details zu den Optionen und ihrer Anwendung finden Sie unter [www.mandam.com.pl](http://www.mandam.com.pl)





GAL-C










GAL-C







#	GAL-C									
		M			STK	MM	MM	PS	KG	PREIS
2670	GAL-C 2,5	2,50	-	Feder	20	900	ø 560	80	1208	10 870 €
2600	GAL-C 3,0	3,00	-	Feder	24	900	ø 560	100	1314	11 995 €
2635	GAL-C 3,5	3,50	-	Feder	28	900	ø 560	120	1495	13 045 €
2605	GAL-C 4,0	4,00	-	Feder	32	900	ø 560	140	1849	16 475 €
2610	GAL-C 4,0 H	4,00	+	Feder	32	1000	ø 560	160	2215	21 320 €
2615	GAL-C 4,5 H	4,50	+	Feder	36	1000	ø 560	170	2395	22 410 €
2620	GAL-C 5,0 H	5,00	+	Feder	40	1000	ø 560	180	2586	23 525 €
2630	GAL-C 6,0 H	6,00	+	Feder	48	1000	ø 560	200	2923	27 455 €

MASCHINENZUBEHÖR	2,50	3,00	3,50	4,00	4,0 H	4,5 H	5,0 H	6,0 H	
Fahrgestell	4 765 €								
Angeschraubte Lagerungen (Satz)	1 125 €	1 350 €	1 575 €	1 805 €	2 030 €	2 255 €	2 705 €		
Hohlscheiben ø 610/5 mm (Satz)	595 €	725 €	855 €	990 €	1 120 €	1 255 €	1 520 €		
Hohlscheiben ø 610/6 mm (Satz)	640 €	770 €	900 €	1 025 €	1 155 €	1 280 €	1 540 €		
Flache Hohlscheiben ø 560/5 mm (Satz)	290 €	345 €	405 €	460 €	520 €	575 €	695 €		
Flache Hohlscheiben ø 610/5 mm (Satz)	520 €	625 €	730 €	870 €	940 €	1 040 €	1 250 €		
RZ Scheibe ø 560/5 mm (Satz)	1 560 €	1 905 €	2 255 €	2 600 €	2 945 €	3 290 €	3 985 €		
RZ Scheibe ø 610/5 mm (Satz)	1 660 €	2 030 €	2 400 €	2 770 €	3 135 €	3 505 €	4 245 €		
Steinschutz	670 €	805 €	940 €	1 070 €	1 205 €	1 340 €	1 605 €		
Rohrstabwalze ø 540 mm	1 450 €	1 570 €	1 655 €	2 620 €	2 690 €	2 905 €	3 135 €		
Rohrstabwalze ø 620 mm	1 625 €	1 850 €	1 910 €	2 935 €	3 010 €	3 255 €	3 710 €		
T-Ring Walze ø 600 mm	2 435 €	2 745 €	3 205 €	3 910 €	4 540 €	4 870 €	5 495 €		
Dachringwalze (V-Ring) ø 600 mm	2 175 €	2 445 €	2 850 €	3 510 €	4 060 €	4 340 €	4 885 €		
Dachringwalze (V-Ring) mit Mitnehmern ø 600 mm	2 305 €	2 590 €	2 875 €	3 730 €	4 305 €	4 610 €	5 180 €		
C-Ring Walze ø 600 mm	2 595 €	2 935 €	3 430 €	4 175 €	4 840 €	5 190 €	5 865 €		
C-Ring Tandem Walze ø 600 mm	3 105 €	3 510 €	4 100 €	5 010 €	5 790 €	6 210 €	7 015 €		
C-Ring Tandem Walze HD ø 600 mm	3 340 €	3 855 €	4 500 €	5 425 €	6 100 €	6 685 €	7 710 €		
Flexringwalze ø 560 mm	4 745 €	5 445 €	6 345 €	8 055 €	8 410 €	9 485 €	10 895 €		
Zahnpackerwalze ø 600 mm	2 885 €	3 255 €	3 795 €	5 000 €	5 195 €	5 775 €	6 510 €		
Gummiwalze ø 500 mm	5 485 €	6 240 €	7 280 €	9 405 €	9 795 €	10 970 €	12 480 €		
SteelDisc Walze ø 600 mm	4 560 €	5 405 €	6 305 €	8 095 €	8 435 €	9 455 €	10 810 €		
Striegelbalken vor der Walze (BPPW)	925 €	1 025 €	1 110 €	1 655 €	1 755 €	1 850 €	2 050 €		
Striegelbalken hinter der Walze (BPZW)	1 110 €	1 235 €	1 365 €	1 970 €	2 095 €	2 225 €	2 475 €		
Prallblech (ES)	265 €	290 €	385 €	480 €	500 €	525 €	575 €		
Prallstriegel (EA)	500 €	600 €	745 €	835 €	915 €	1 005 €	1 200 €		
Stützräder 10,8/80x12 (Satz)							2 890 €		
Beleuchtungsanlage LED	635 €						915 €		
Hydraulische Einstellung der Arbeitstiefe	1 280 €				2 905 €				

HeavyDuty „HD“-Ausführung von V-Ring/T-Ring/C-Ring-Walzen gegen einen Aufpreis von 12% erhältlich (gilt nicht für C-Ring TANDEM HD Walze, die in der Preisliste aufgelistet ist).


Achtung! In dem Grundpreis ist kein Nachläufer enthalten. Die Preise der Ausrüstung sind keine Ersatzteilepreise. Verpackungskosten vorbehalten.

Säegeräte und Halter - Seite 100

Beschreibung der Ausrüstung mit Bildern - Seiten 116-127

Details zu den Optionen und ihrer Anwendung finden Sie unter [www.mandam.com.pl](http://www.mandam.com.pl)









#	GAL-S									
		M		STK	MM	MM	PS	KG	PREIS	
5405	GAL-S 3,0	3,00	-	Feder	24	750	560*	140	1500	15 160 €

\* flache Hohl­scheiben ø 560 mm standardmäßig

MASCHINENZUBEHÖR	3,00
RZ Scheibe ø 560/5 mm (Satz)	1 905 €
Angeschraubte Lagerungen (Satz)	1 350 €
Steinschutz (Satz)	805 €
Rohrstabwalze ø 540 mm	1 570 €
Rohrstabwalze ø 620 mm	1 850 €
T-Ring Walze ø 600 mm	2 745 €
Dachringwalze (V-Ring) ø 600 mm	2 445 €
Dachringwalze (V-Ring) mit Mitnehmern ø 600 mm	2 590 €
C-Ring Walze ø 600 mm	2 935 €
Flexringwalze ø 560 mm	5 445 €
Zahnpackerwalze ø 600 mm	3 255 €
Gummiwalze ø 500 mm	6 240 €
Beleuchtungsanlage LED	635 €

HeavyDuty „HD“-Ausführung von V-Ring/T-Ring/C-Ring-Walzen gegen einen Aufpreis von 12% erhältlich (gilt nicht für C-Ring TANDEMHD Walze, die in der Preisliste aufgelistet ist). Sämaschinenhubkapazität 1300 kg

Achtung! In dem Grundpreis ist kein Nachläufer enthalten. Die Preise der Ausrüstung sind keine Ersatzteilepreise. Verpackungskosten vorbehalten.





GAL-M



BEFESTIGUNG DES VERTEILKOPFES

SCHEIBENABSTAND  
390 MM

3-PKT AUFNAHME

BREITER ABSTAND ZWISCHEN  
DEN HOHLSCHLEIBEN

GAL-M 3,0





#	GAL-M									
		M			STK	MM	MM	PS	KG	PREIS
7100	GAL-M 3,0	3,00	-	Feder	16/24*	1000	ø 560		1095	11 505 €
7105	GAL-M 4,0 H	4,00	+	Feder	24/32*	1000	ø 560		2230	20 540 €
7110	GAL-M 5,0 H	5,00	+	Feder	28/40*	1000	ø 560		2450	22 250 €
7115	GAL-M 6,0 H	6,00	+	Feder	32/48*	1000	ø 560		2660	23 960 €

\*Standardanzahl der Discs/optionale Anzahl der Discs

OPTIONAL EQUIPLENT (SURCHARGE)	3,0/16	3,0/24	4,0H/24	4,0H/32	5,0H/28	5,0H/40	6,0H/32	6,0H/48
Angeschraubte Lagerungen (Satz)	900 €	900 €	1 350 €	1 350 €	1 575 €	1 575 €	1 805 €	1 805 €
RZ Scheibe ø 560/5 mm (Satz)	1 905 €	1 905 €	2 600 €	2 600 €	3 290 €	3 290 €	3 985 €	3 985 €
Optionale Scheibenanzahl (Scheibenabstand auf 250 mm reduziert)		2 080 €		2 080 €		3 125 €		4 165 €
Verteiler VOGELSANG (Dosimat DMX12 DN50)		5 370 €						
Verteiler VOGELSANG (Dosimat DMX24 DN50)					7 290 €			
Schlauchdurchmesser ø 50mm	435 €	370 €	455 €	1 085 €	1 105 €	985 €	1 085 €	905 €
Rohrstabwalze ø 540 mm	1 570 €	1 570 €	2 620 €	2 620 €	2 905 €	2 905 €	3 135 €	3 135 €
Rohrstabwalze ø 620 mm	1 850 €	1 850 €	2 935 €	2 935 €	3 255 €	3 255 €	3 710 €	3 710 €
T-Ring Walze ø 600 mm	2 745 €	2 745 €	3 910 €	3 910 €	4 870 €	4 870 €	5 495 €	5 495 €
Dachringwalze (V-Ring) ø 600 mm	2 445 €	2 445 €	3 510 €	3 510 €	4 340 €	4 340 €	4 885 €	4 885 €
Dachringwalze (V-Ring) mit Mitnehmern ø 600 mm	2 590 €	2 590 €	3 730 €	3 730 €	4 610 €	4 610 €	5 180 €	5 180 €
C-Ring Walze ø 600 mm	2 935 €	2 935 €	4 175 €	4 175 €	5 190 €	5 190 €	5 865 €	5 865 €
Flexringwalze ø 560 mm	5 445 €	5 445 €	8 055 €	8 055 €	9 485 €	9 485 €	10 895 €	10 895 €
Zahnpackerwalze ø 600 mm	3 255 €	3 255 €	5 000 €	5 000 €	5 775 €	5 775 €	6 510 €	6 510 €
Gummiwalze ø 500 mm	6 240 €	6 240 €	9 405 €	9 405 €	10 970 €	10 970 €	12 480 €	12 480 €
SteelDisc Walze ø 600 mm	5 405 €	5 405 €	8 095 €	8 095 €	9 455 €	9 455 €	10 810 €	10 810 €
Beleuchtungsanlage LED	635 €						915 €	

HeavyDuty „HD“-Ausführung von V-Ring/T-Ring/C-Ring-Walzen gegen einen Aufpreis von 12% erhältlich (gilt nicht für C-Ring TANDEMHD Walze, die in der Preisliste aufgelistet ist).



Achtung! In dem Grundpreis ist kein Nachläufer enthalten. Die Preise der Ausrüstung sind keine Ersatzteilepreise. Verpackungskosten vorbehalten.

Beschreibung der Ausrüstung mit Bildern - **Seiten 116-127**  
 Details zu den Optionen und ihrer Anwendung finden Sie unter [www.mandam.com.pl](http://www.mandam.com.pl)



NEIGUNGSWINKEL DER HOHLSCHLEIBE  
IN DER 1. REIHE 20°/12°



TRANSPORTRÄDER 480/45-17"

PRALLBLECH (ES) (OPTION)

BELEUCHTUNGSANLAGE  
LED (OPTION)

ROHRSTABWALZE  
Ø 540 MM (OPTION)

HYDRAULISCHE EINSTELLUNG  
DER ARBEITSTIEFE (HRGP)

GEZACKTE HOHLSCHLEIBEN Ø 560 MM

GUMMISTOSSDÄMPFER

GEFEDERTE RANDBLECHER

WARTUNGSFREIE LAGERUNGEN  
MIT 5 JAHRE GARANTIE


GAL-K 4,0 H







**GAL-K**



GAL-K 10,0 H





#	GAL-K	M			STK	MM	MM	PS	KG	PREIS
5110	GAL-K 4,0 H	4,00	+	Feder	32	1000	ø 560	150	3508	34 875 €
5115	GAL-K 5,0 H	5,00	+	Feder	40	1000	ø 560	180	3963	37 595 €
5100	GAL-K 6,0 H	6,00	+	Feder	48	1000	ø 560	200	4461	42 045 €
5105	GAL-K 8,0 H	8,00	+	Feder	64	900	ø 560	220	5576	74 670 €
5120	GAL-K 10 ,0H	10,00	+	Feder	80	900	ø 560	380	8500	80 180 €
5125	GAL-K 12,0 H	12,00	+	Feder	96	900	ø 560	420	9200	85 695 €

MASCHINENZUBEHÖR	4,0 H	5,0 H	6,0 H	8,0 H	10,0 H	12,0 H
Angeschraubte Lagerungen (Satz)	1 805 €	2 255 €	2 705 €	3 605 €	4 505 €	5 410 €
Hohlscheiben ø 610/5 mm (Satz)	990 €	1 255 €	1 520 €	2 045 €	2 510 €	3 035 €
Hohlscheiben ø 610/6 mm (Satz)	1 025 €	1 280 €	1 540 €	2 055 €	2 565 €	3 075 €
Flache Hohlscheiben ø 560/5 mm (Satz)	460 €	575 €	695 €	925 €	1 155 €	1 385 €
Flache Hohlscheiben ø 610/5 mm (Satz)	870 €	1 040 €	1 250 €	1 740 €	2 085 €	2 505 €
RZ Scheibe ø 560/5 mm (Satz)	2 600 €	3 290 €	3 985 €	5 370 €	6 755 €	8 145 €
RZ Scheibe ø 610/5 mm (Satz)	2 770 €	3 505 €	4 245 €	5 720 €	7 195 €	8 675 €
Steinschutz (Satz)	1 070 €	1 340 €	1 605 €	2 145 €	2 675 €	3 210 €
Rohrstabwalze ø 540 mm	2 620 €	2 905 €	3 135 €	5 235 €	5 805 €	6 275 €
Rohrstabwalze ø 620 mm	2 935 €	3 255 €	3 710 €	5 865 €	6 505 €	7 415 €
T-Ring Walze ø 600 mm	3 910 €	4 870 €	5 495 €	7 820 €	9 735 €	10 985 €
Dachringwalze (V-Ring) ø 600 mm	3 510 €	4 340 €	4 885 €	7 025 €	8 685 €	9 775 €
Dachringwalze (V-Ring) mit Mitnehmern ø 600 mm	3 730 €	4 610 €	5 180 €	7 460 €	9 220 €	10 365 €
C-Ring Walze ø 600 mm	4 175 €	5 190 €	5 865 €	8 355 €	10 385 €	11 730 €
C-Ring Tandem Walze ø 600 mm	5 010 €	6 210 €	7 015 €	10 020 €	12 415 €	14 030 €
C-Ring Tandem Walze HD ø 600 mm	5 425 €	6 685 €	7 710 €	10 845 €	13 365 €	15 425 €
Flexringwalze ø 560 mm	8 055 €	9 485 €	10 895 €	16 110 €	18 970 €	21 785 €
Zahnpackerwalze ø 600 mm	5 000 €	5 775 €	6 510 €	10 000 €	11 550 €	13 020 €
Gummiwalze ø 500 mm	9 405 €	10 970 €	12 480 €	18 810 €	21 935 €	24 965 €
SteelDisc Walze ø 600 mm	8 095 €	9 455 €	10 810 €	16 185 €	18 910 €	21 620 €
Striegelbalken hinter der Walze (BPZW)	1 970 €	2 225 €	2 475 €	3 935 €	4 445 €	4 945 €
Prallblech (ES)	480 €	525 €	575 €	955 €	1 055 €	1 155 €
Prallstriegel (EA)	835 €	1 005 €	1 200 €	1 660 €	2 010 €	2 400 €
Stützräder 10,8/80x12 (Satz)		2 890 €				
Räder 620/40-22,5 (Satz)		2 700 €				standard
Kotflügel		255 €				
Kugelumkupplung K-80				860 €		
Ventilblock mit elektrischer Steuerung				1 230 €		
Deichselämpfung mit Hydroakumulator		800 €				
Beleuchtungsanlage LED		1 040 €				standard
EU-Straßenzulassung (BTH) Satz *		6 610 €				
pneumatische Bremsanlage		2 535 €				standard
hydraulische Bremsanlage		2 890 €				350 €
Planierschleppe SKAN	5 865 €	6 495 €	6 715 €			
hydraulische Winkeleinstellung SKAN		1 475 €				

HeavyDuty „HD“-Ausführung von V-Ring/T-Ring/C-Ring-Walzen gegen einen Aufpreis von 12% erhältlich (gilt nicht für C-Ring TANDEMHD Walze, die in der Preisliste aufgelistet ist).


**Achtung! Maschinen 8-12 m mit C-Ring Tandemwalzen oder Striegel hinter der Walze überschreiten 4 m Transportbreite! Im Grundpreis ist kein Nachläufer inbegriffen.**  
 In dem Grundpreis ist kein Nachläufer enthalten. Im Preis der hydraulisch klappbaren Maschine ist die hydraulische Verriegelung HBS enthalten.  
 Die Preise der Ausrüstung sind keine Ersatzteilepreise. Verpackungskosten vorbehalten.

\* Bestandteile der Strassenzulassung auf Seite: 39  
 Säugeräte und Halter - Seite 100  
 Beschreibung der Ausrüstung mit Bildern - Seiten 116-127  
 Details zu den Optionen und ihrer Anwendung finden Sie unter [www.mandam.com.pl](http://www.mandam.com.pl)






GAL-K HD



GAL-K 6,0 H HD













Achtung! In dem Grundpreis ist kein Nachläufer enthalten.  
Im Preis der hydraulisch klappbaren Maschine ist die hydraulische Verriegelung HBS enthalten. Die Preise der Ausrüstung sind keine Ersatzteilepreise.  
Verpackungskosten vorbehalten.

#	GAL-K HD										
		M			STK	MM	MM	PS	KG	PREIS	
5200	GAL-K 4,0 H HD	4,00	+	Feder	32	1000	ø 560	160	3655	38 210 €	
5205	GAL-K 5,0 H HD	5,00	+	Feder	40	1000	ø 560	180	4000	41 115 €	
5210	GAL-K 6,0 H HD	6,00	+	Feder	48	1000	ø 560	200	4400	44 015 €	
MASCHINENZUBEHÖR							4,0 H	5,0 H	6,0 H		
Angeschraubte Lagerungen (Satz)							1 805 €	2 255 €	2 705 €		
Hohlscheiben ø 610/5 mm (Satz)							990 €	1 255 €	1 520 €		
Hohlscheiben ø 610/6 mm (Satz)							1 025 €	1 280 €	1 540 €		
Flache Hohlscheiben ø 560/5 mm (Satz)							460 €	575 €	695 €		
Flache Hohlscheiben ø 610/5 mm (Satz)							870 €	1 040 €	1 250 €		
RZ Scheibe ø 560/5 mm (Satz)							2 600 €	3 290 €	3 985 €		
RZ Scheibe ø 610/5 mm (Satz)							2 770 €	3 505 €	4 245 €		
Steinschutz (Satz)							1 070 €	1 340 €	1 605 €		
Rohrstabwalze ø 540 mm							2 620 €	2 905 €	3 135 €		
Rohrstabwalze ø 620 mm							2 935 €	3 255 €	3 710 €		
T-Ring Walze ø 600 mm							3 910 €	4 870 €	5 495 €		
Dachringwalze (V-Ring) ø 600 mm							3 510 €	4 340 €	4 885 €		
Dachringwalze (V-Ring) mit Mitnehmern ø 600 mm							3 730 €	4 610 €	5 180 €		
C-Ring Walze ø 600 mm							4 175 €	5 190 €	5 865 €		
C-Ring Tandem Walze ø 600 mm							5 010 €	6 210 €	7 015 €		
C-Ring Tandem Walze HD ø 600 mm							5 425 €	6 685 €	7 710 €		
Flexringwalze ø 560 mm							8 055 €	9 485 €	10 895 €		
Zahnpackerwalze ø 600 mm							5 000 €	5 775 €	6 510 €		
Gummiwalze ø 500 mm							9 405 €	10 970 €	12 480 €		
SteelDisc Walze ø 600 mm							8 095 €	9 455 €	10 810 €		
Striegelbalken hinter der Walze (BPZW)							1 970 €	2 225 €	2 475 €		
Prallblech (ES)							480 €	525 €	575 €		
Prallstriegel (EA)							835 €	1 005 €	1 200 €		
Stützräder 10,8/80x12 (Satz)								2 890 €			
Räder 620/40-22,5 (Satz)								2 700 €			
Kotflügel								255 €			
Kugelkupplung K-80								860 €			
Ventilblock mit elektrischer Steuerung								1 230 €			
Deichseldämpfung mit Hydroakumulator								800 €			
Beleuchtungsanlage LED								1 040 €			
EU-Straßenzulassung (BTH) Satz *								6 610 €			
pneumatische Bremsanlage								2 535 €			
hydraulische Bremsanlage								2 890 €			
Planierschleppe SKAN							5 865 €	6 495 €	6 715 €		
hydraulische Winkeleinstellung SKAN								1 475 €			

HeavyDuty „HD“-Ausführung von V-Ring/T-Ring/C-Ring-Walzen gegen einen Aufpreis von 12% erhältlich [gilt nicht für C-Ring TANDEM HD Walze, die in der Preisliste aufgelistet ist].

\* Bestandteile der Strassenzulassung auf Seite: 39

Säugeräte und Halter - Seite 100

Beschreibung der Ausrüstung mit Bildern - Seiten 116-127

Details zu den Optionen und ihrer Anwendung finden Sie unter [www.mandam.com.pl](http://www.mandam.com.pl)





GAL-K XL

TRANSPORTFAHRWERK MIT  
ACHSAUFHÄNGUNG UND BREMSEN

MITTELRAHMEN AUS  
PROFIL 150X100X10

RÄDER 620/40 R 22,5

PROFIL  
80X80X8

WALZE AUF EINZELRAHMEN, MIT  
UNABHÄNGIGEM KLAPPMECHANISMUS

C-RING TANDEMWALZE HD Ø 600 MM

ZWEI HYDRAULISCHE  
ZYLINDER FÜR JEDEN  
FLÜGELRAHMEN

VERSTÄRKTER RAHMEN

GAL-K XL 7,5 H













#	GAL-K XL	M			STK	MM	MM	PS	KG	PREIS
5220	GAL-K XL 5,0 H	5,00	+	Feder	40	1000	ø 560	180	4100	42 970 €
5225	GAL-K XL 6,0 H	6,00	+	Feder	48	1000	ø 560	220	4600	48 610 €
5230	GAL-K XL 7,5 H	7,50	+	Feder	60	1000	ø 560	260	6500	56 620 €

MASCHINENZUBEHÖR	5,0H	6,0H	7,5H
Angeschraubte Lagerungen (Satz)	2 255 €	2 705 €	3 380 €
Hohlscheiben ø 610/5 mm (Satz)	1 255 €	1 520 €	1 915 €
Hohlscheiben ø 610/6 mm (Satz)	1 280 €	1 540 €	1 940 €
Flache Hohlscheiben ø 560/5 mm (Satz)	575 €	695 €	875 €
Flache Hohlscheiben ø 610/5 mm (Satz)	1 040 €	1 250 €	1 585 €
RZ Scheibe ø 560/5 mm (Satz)	3 290 €	3 985 €	5 025 €
RZ Scheibe ø 610/5 mm (Satz)	3 505 €	4 245 €	5 350 €
Steinschutz (Satz)	1 340 €	1 605 €	2 005 €
Rohrstabwalze ø 540 mm	2 760 €	3 310 €	4 135 €
Rohrstabwalze ø 620 mm	3 160 €	3 795 €	4 745 €
T-Ring Walze ø 600 mm	4 780 €	5 740 €	7 175 €
Dachringwalze (V-Ring) ø 600 mm	4 345 €	5 215 €	6 520 €
Dachringwalze (V-Ring) mit Mitnehmern ø 600 mm	4 665 €	5 600 €	7 000 €
C-Ring Walze ø 600 mm	5 165 €	6 200 €	7 750 €
C-Ring Tandem Walze ø 600 mm	5 955 €	7 145 €	8 935 €
C-Ring Tandem Walze HD ø 600 mm	7 955 €	9 545 €	11 935 €
Flexringwalze ø 560 mm	9 970 €	11 960 €	14 950 €
Zahnpackerwalze ø 600 mm	6 260 €	7 510 €	9 385 €
Gummiwalze ø 500 mm	9 625 €	11 555 €	14 440 €
SteelDisc Walze ø 600 mm	9 660 €	11 590 €	14 490 €
Striegelbalken hinter der Walze (BPZW)	2 100 €	2 510 €	3 370 €
Prallblech (ES)	490 €	585 €	795 €
Prallstriegel (EA)	1 020 €	1 215 €	1 565 €
Stützräder 10,8/80x12 (Satz)		2 890 €	
Kotflügel		255 €	
Kugelkupplung K-80		860 €	
Ventilblock mit elektrischer Steuerung		1 230 €	
Deichseldämpfung mit Hydroakumulator		800 €	
Beleuchtungsanlage LED		1 040 €	
EU-Straßenzulassung (BTH) Satz*		3 720 €	
Planierschleppe SKAN	5 900 €	6 940 €	8 230 €
hydraulische Winkeleinstellung SKAN		1 475 €	

Achtung! In dem Grundpreis ist kein Nachläufer enthalten.  
Im Preis der hydraulisch klappbaren Maschine ist die hydraulische Verriegelung HBS enthalten. Die Preise der Ausrüstung sind keine Ersatzteilepreise.  
Verpackungskosten vorbehalten

HeavyDuty „HD“-Ausführung von V-Ring/T-Ring/C-Ring-Walzen gegen einen Aufpreis von 12% erhältlich (gilt nicht für C-Ring TANDEMHD Walze, die in der Preisliste aufgelistet ist).

\* Bestandteile der Strassenzulassung auf Seite: 39

Säugeräte und Halter - Seite 100

Beschreibung der Ausrüstung mit Bildern - Seiten 116-127

Details zu den Optionen und ihrer Anwendung finden Sie unter [www.mandam.com.pl](http://www.mandam.com.pl)












SAL



SAL-K 6,0 H





#	SAL	M									
						STK	MM	MM	PS	KG	PREIS
7500	SAL 3,0	3,00	-	+		24	1190	ø 610	130	1840	23 545 €
7510	SAL-K 4,0 H*	4,00	+	+		32	1190	ø 610	160	4200	56 385 €
7520	SAL-K 5,0 H*	5,00	+	+		40	1190	ø 610	180	5000	60 575 €
7530	SAL-K 6,0 H*	6,00	+	+		48	1190	ø 610	200	5950	67 980 €

\* Maschine mit integriertem Fahrgestell

MASCHINENZUBEHÖR	3,00	4,00	5,00	6,00
Rohrstabwalze ø 540 mm	1 570 €	2 900 €	3 380 €	3 585 €
Rohrstabwalze ø 620 mm	1 850 €	3 295 €	3 790 €	4 185 €
T-Ring Walze ø 600 mm	2 745 €	3 830 €	5 085 €	5 740 €
Dachringwalze (V-Ring) ø 600 mm	2 445 €	3 550 €	4 595 €	5 145 €
Dachringwalze (V-Ring) mit Mitnehmern ø 600 mm	2 590 €	3 740 €	4 835 €	5 445 €
C-Ring Walze ø 600 mm	2 935 €	4 070 €	5 410 €	6 120 €
C-Ring Tandem Walze ø 600 mm	3 510 €	4 895 €	6 480 €	7 335 €
C-Ring Tandem Walze HD ø 600 mm	3 855 €	5 600 €	6 850 €	7 850 €
Flexringwalze ø 560 mm	5 445 €	7 400 €	9 585 €	11 005 €
Zahnpackerwalze ø 600 mm	3 255 €	4 765 €	6 075 €	6 850 €
Gummiwalze ø 500 mm	6 240 €	8 760 €	11 275 €	12 835 €
SteelDisc Walze ø 600 mm	5 405 €	7 490 €	9 645 €	11 030 €
Striegelbalken vor der Walze (BPPW)	1 025 €	1 945 €	2 255 €	2 460 €
Striegelbalken hinter der Walze (BPZW)	1 235 €	2 215 €	2 625 €	2 895 €
Stützräder 10,8/80x12" (Satz)			2 890 €	
Kotflügel			255 €	
Kugelpkupplung K-80			860 €	
Deichseldämpfung mit Hydroakumulator			800 €	
EU-Straßenzulassung (BTH) Satz **			6 610 €	
Beleuchtungsanlage LED			635 €	
Hydraulische Arbeitstiefeinstellung (HRGP)	1 280 €		standard	

HeavyDuty „HD“-Ausführung von V-Ring/T-Ring/C-Ring-Walzen gegen einen Aufpreis von 12% erhältlich (gilt nicht für C-Ring TANDEMHD Walze, die in der Preisliste aufgelistet ist).

Achtung! In dem Grundpreis ist kein Nachläufer enthalten. Die Preise der Ausrüstung sind keine Ersatzteilepreise. Verpackungskosten vorbehalten.

\*\* Bestandteile der Strassenzulassung auf **Seite: 39**

Sägeräte und Halter - **Seite 100**

Beschreibung der Ausrüstung mit Bildern - **Seiten 116-127**

Details zu den Optionen und ihrer Anwendung finden Sie unter [www.mandam.com.pl](http://www.mandam.com.pl)





STANDARD

SPEZIAL

3-PKT AUFHÄNGUNG FÜR FRONT UND HECK (WN 3,0-4,0)

SCHNEIDEKLINGEN AUS QUALITÄTSSTAHL

WN 3,0





#	WN	M							
		M		STK	MM	PS	KG	PREIS	
5800	WN 3,0	3,00	-	6	ø 380	30	525	5 420 €	
5825	WN 3,5	3,50	-	6	ø 380	35	644	6 325 €	
5805	WN 4,0	4,00	-	6	ø 380	40	920	8 820 €	
5810	WN 4,0 H	4,00	+	6	ø 380	40	940	10 000 €	
5815	WN 5,0 H	5,00	+	6	ø 380	50	1085	11 255 €	
5820	WN 6,0 H	6,00	+	6	ø 380	60	1140	13 230 €	



#	WN TANDEM	M							
		M		STK	MM	PS	KG	PREIS	
6700	WN Tandem 3,0	3,00	-	8+7	ø 460	60	875	8 230 €	
6725	WN Tandem 3,5	3,50	-	8+7	ø 460	65	935	9 605 €	
6705	WN Tandem 4,0	4,00	-	8+7	ø 460	80	1105	11 055 €	
6710	WN Tandem 4,0 H	4,00	+	8+7	ø 460	80	1420	13 275 €	
6715	WN Tandem 5,0 H	5,00	+	8+7	ø 460	100	1605	15 380 €	
6720	WN Tandem 6,0 H	6,00	+	8+7	ø 460	120	1815	17 510 €	

\* Bei der Bestellung muss geklärt werden, ob Front- oder Heckanbau



MASCHINENZUBEHÖR	3,00	3,50	4,00	5,00	6,00
Steinschutz für WN Tandem	675 €	785 €	815 €	1 020 €	1 210 €
Sondermesser (Satz) WN	575 €	655 €	765 €	960 €	1 150 €
Sondermesser (Satz) WN Tandem	1 425 €	1 675 €	1 915 €	2 395 €	2 875 €
Beleuchtungsanlage LED				635 €	

**Achtung! Bei der Arbeit mit der Messerwalze ist es empfehlenswert, schräg auf dem Feld zu fahren.**

Achtung! Die Preise der Ausrüstung sind keine Ersatzteilepreise. Verpackungskosten vorbehalten.











VERDOPPELTE ANZAHL VON MESSERN

WN TANDEM HD 6,0 H





#	WN TANDEM HD							
		M		STK	MM	PS	KG	PREIS
6750	WN Tandem HD 3,0	3,00	-	6	ø 560	60	1020	14 050 €
6755	WN Tandem HD 3,5	3,50	-	6	ø 560	65	1260	14 880 €
6760	WN Tandem HD 4,0	4,00	-	6	ø 560	80	1330	18 195 €
6765	WN Tandem HD 4,0 H	4,00	+	6	ø 560	80	1520	20 540 €
6770	WN Tandem HD 5,0 H	5,00	+	6	ø 560	100	1770	24 535 €
6775	WN Tandem HD 6,0 H	6,00	+	6	ø 560	120	1980	28 835 €

\* Bei der Bestellung muss geklärt werden, ob Front- oder Heckanbau

WN TANDEM 3,0 – 6,0 m H



MASCHINENZUBEHÖR	3,00	3,50	4,00	5,00	6,00
Beleuchtungsanlage LED			635 €		



Achtung! Die Preise der Ausrüstung sind keine Ersatzteilepreise. Verpackungskosten vorbehalten.  
 Details zu den Optionen und ihrer Anwendung finden Sie unter [www.mandam.com.pl](http://www.mandam.com.pl)










# PFLÜGE







STROHLEITBLECH (OPTIONAL)

STREICHBLECHVERLAENGERUNG (OPTIONAL)

VOLLBLECHKOERPER L-80 CM

SCHEIBENSECH (OPTIONAL)

MEMORYZYLINDER (OPTIONAL)










STÜTZRAD 10.0/80-12" (OPTIONAL)










RAHMEN (120X120X6) AUS FEINKORNSTAHL

FEN 3+1





#	FEN									
		CM		MM	CM	CM	STK	PS	KG	PREIS
4500	FEN 3+	90-135	-	120*120*6	78	85	3	80	867	15 830 €
4505	FEN 3+1	120-180	-	120*120*6	78	85	4	100	1060	17 925 €


#	FEN RESOR									
		CM		MM	CM	CM	STK	PS	KG	PREIS
4515	FEN 3+ RESOR	90-135	Feder	120*120*8	78	85	3	90	1100	22 270 €
4520	FEN 3+1 RESOR	120-180	Feder	120*120*8	78	85	4	120	1370	27 440 €

#### MASCHINENZUBEHÖR

Vorschäler	pair	915 €
Memoryzylinder	set	725 €
Stützrad 10.0/80x12 (optional)	pc	1 500 €
Streifenkörper 120 cm	pair	685 €
Radabstreifer	pc	45 €
Scheibensech 500 mm	pair	1 375 €
Schermesser	pair	55 €
Strohleitblech	pair	165 €
Streichblechverlängerung	pair	60 €







HYDRAULIKZYLINDER FÜR STUFENLOSE ARBEITSBREITEEINSTELLUNG (NUR BEI VARIO)

SCHEIBENSECH 500 MM

MEMORYZYLINDER

RAHMENDURCHGANG - 80 CM

RAHMEN AUS FEINKORNSTAHL

STÜTZRAD 10.8/80-12" (OPTIONAL)

STREIFENKÖRPER 120 CM

ORKAN VARIO 4+





#	ORKAN									
		CM	MM	CM	CM	STK	PS	KG	PREIS	
4200	ORKAN 3+	90-150	Bolzen	120*120*8	82	102	3	90	1030	17 410 €
4205	ORKAN 3+1	120-200	Bolzen	120*120*8	82	102	4	110	1200	19 020 €
4210	ORKAN 4+	120-200	Bolzen	140*140*10	82	102	4	110	1568	21 050 €
4215	ORKAN 4+1	150-250	Bolzen	140*140*10	82	102	5	130	1920	23 830 €

#	VARIO									
		CM	MM	CM	CM	STK	PS	KG	PREIS	
4300	ORKAN 3+ VARIO	90-150	Bolzen	120*120*8	82	102	3	90	1470	19 690 €
4305	ORKAN 3+1 VARIO	120-200	Bolzen	120*120*8	82	102	4	110	1670	22 390 €
4310	ORKAN 4+ VARIO	120-200	Bolzen	140*140*10	82	102	4	110	1840	23 725 €
4315	ORKAN 4+1 VARIO	150-250	Bolzen	140*140*10	82	102	5	130	2004	26 880 €

#	RESOR									
		CM	MM	CM	CM	STK	PS	KG	PREIS	
4400	ORKAN 3+ R	90-150	Feder	120*120*8	82	102	3	90	1770	21 475 €
4405	ORKAN 3+1 R	120-200	Feder	120*120*8	82	102	4	110	1970	25 145 €
4410	ORKAN 4+ R	120-200	Feder	140*140*10	82	102	4	110	2015	26 405 €
4415	ORKAN 4+1 R	150-250	Feder	140*140*10	82	102	5	130	2316	30 450 €

MASCHINENZUBEHÖR		
Vorschäler	pair	970 €
Memoryzylinder	set	760 €
Stützrad 10,0/75-15,3" (optional)	pc	1 700 €
Radabstreifer	pc	50 €
Scheibensech 500 mm	pair	1 455 €
Scharmesser	pair	60 €
Körper 120 cm	pair	380 €
Streifenkörper 120 cm	pair	730 €
Strohleitblech	pair	175 €
Streichblechverlaengerung	pair	70 €
Stütz- und transportrad 10,0/75-15,3" (serienmäßig bei 4+1)	set	2 250 €










# SAATBETTBEREITUNG







MWC 3,0 D=700

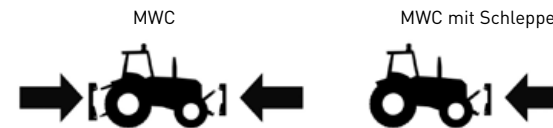




#	MWC								
		M		STK	MM		PS	KG	PREIS
2700	MWC 1,5 ø 700	1,50	-	8	ø 700	30°	60	750	4 885 €
2705	MWC 2,5 ø 700	2,50	-	13	ø 700	30°	60	882	5 675 €
2710	MWC 3,0 ø 700	3,00	-	15	ø 700	30°	60	1006	6 645 €
2750	MWC 4,0 H ø 700	4,00	+	24	ø 700	30°	80	1710	13 070 €
2755	MWC 6,0 H ø 700	6,00	+	35	ø 700	30°	120	2460	20 700 €
2730	MWC 1,5 ø 900	1,50	-	8	ø 900	30°	60	1000	6 730 €
2735	MWC 2,5 ø 900	2,50	-	13	ø 900	30°	70	1350	8 780 €
2740	MWC 3,0 ø 900	3,00	-	15	ø 900	30°	70	1575	9 225 €
2745	MWC 4,0 H ø 900	4,00	+	21	ø 900	30°	85	2562	20 160 €
2770	MWC 6,0 H ø 900	6,00	+	29	ø 900	30°	140	3250	25 300 €

MASCHINENZUBEHÖR	1,5	2,5	3,0	4,0	6,0
Zinkenkultivator*	1 135 €	1 885 €	2 265 €	3 020 €	4 535 €
Messerkultivator ø 700 mm (MWW)*	1 240 €	1 745 €	2 030 €	3 185 €	4 655 €
Messerkultivator ø 900 mm (MWW)*	1 380 €	1 845 €	2 080 €	3 320 €	4 745 €
Beleuchtungsanlage LED			635 €		

\* nur für die Front des Traktors








HYDRAULISCHE EINSTELLUNG  
DER SCHLEPPE (OPTIONAL)

TRANSPORTRÄDER 10,5/80-15,3"

BLATTFEDERSCHLEPPE (NUR BEI MCW)

MCW 6,2 H D=525









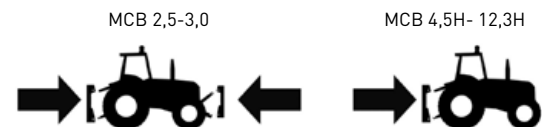





#	MCB							
		M		STK	MM	PS	KG	PREIS
2800	MCB 2,5 ø 525	2,50	-	43	ø 525	45	980	5 460 €
2805	MCB 3,0 ø 525	3,00	-	51	ø 525	60	1160	6 350 €
2825	MCB 4,5 H ø 525	4,50	+	85	ø 525	80	2272	13 050 €
2810	MCB 6,2 H ø 525	6,20	+	123	ø 525	120	2970	17 985 €
2820	MCB 8,0 H ø 525	8,00	+	151	ø 525	160	3825	23 210 €
2835	MCB 12,3 H ø 525	12,30	+	247	ø 525	180	7140	45 920 €

MASCHINENZUBEHÖR	2,50	3,00	4,50	6,20	8,00	12,3
Heckdeichseladapter (bei MCB mit SKAN)	2 350 €					
EU-Straßenzulassung (BTH) Satz				6 610 €		
Planierschlepe SKAN	2 690 €	3 215 €	4 330 €	5 960 €	7 690 €	
Hydraulische Einstellung der Schlepe SKAN	2 880 €			4 795 €		
Pneumatische Bremsen (bei klappbaren Maschinen)				2 340 €		
Beleuchtungsanlage LED				635 €		








MCB Cambridgewalzen mit Straßenzulassung nur mit D40- oder K80-Kupplungen erhältlich











#	MCB SWING							
		M		STK	MM	PS	KG	PREIS
2845	MCB SWING 4,5 H ø 525 mm	4,50	+	85	ø525	80	2600	15 615 €
2850	MCB SWING 6,2 H ø 525 mm	6,20	+	123	ø525	120	3420	21 525 €
2855	MCB SWING 8,0 H ø 525 mm	8,00	+	151	ø525	160	4390	27 770 €

MASCHINENZUBEHÖR		4,50	6,20	8,00
EU-Straßenzulassung (BTH) Satz			6 610,00 €	
Planierschlepe SKAN		4 330,00 €	5 960,00 €	7 690,00 €
Hydraulische Einstellung der Schlepe SKAN			4 795,00 €	
Pneumatische Bremsen (bei klappbaren Maschinen)			2 340,00 €	
Beleuchtungsanlage LED			635,00 €	

MCB Cambridgewalzen mit Straßenzulassung nur mit D40- oder K80-Kupplungen erhältlich







STABILISIERUNGSFEDER FÜR LENKDEICHSEL

METALL-TEFLON BUCHSEN FÜR LENKBOCK

PLANIERSCHLEPPE SKAN MIT WINKELEINSTELLUNG (OPTIONAL)

ZWEI REIHEN GUSSRÄDER Ø 550 MM

STAR TANDEM 3,0





#	STAR							
		M		STK	MM	PS	KG	PREIS
4500	STAR 3,0	3,00	-	24	ø 550	40	904	8 090 €
4505	STAR 4,0 H	4,00	+	32	ø 550	70	2010	12 120 €


#	STAR TANDEM							
		M		STK	MM	PS	KG	PREIS
4600	STAR Tandem 3,0	3,00	-	33	ø 550	50	1138	9 660 €
4605	STAR Tandem 4,0 H	4,00	+	45	ø 550	90	2500	14 675 €

MASCHINENZUBEHÖR	3,00	4,0 H
Zweireihiger Zinkenkultivator *	2 265 €	3 020 €
Planierschleppe SKAN *	3 120 €	5 800 €
Beleuchtungsanlage LED	635 €	

\* nur für den Front







EINSTELLUNG DES WALZENDRUCKS

EINSTELLBARE STÜTZRADER

TANDEM FLACHSTABWALZE Ø 300 MM  
MIT STRIEGELBALKEN (ALS OPTION)

5 REIHEN  
GAREZINKEN 32X10

HYDRAULISCH EINSTELLBARE  
PLANIERSCHIENE SKAN (OPTIONAL)

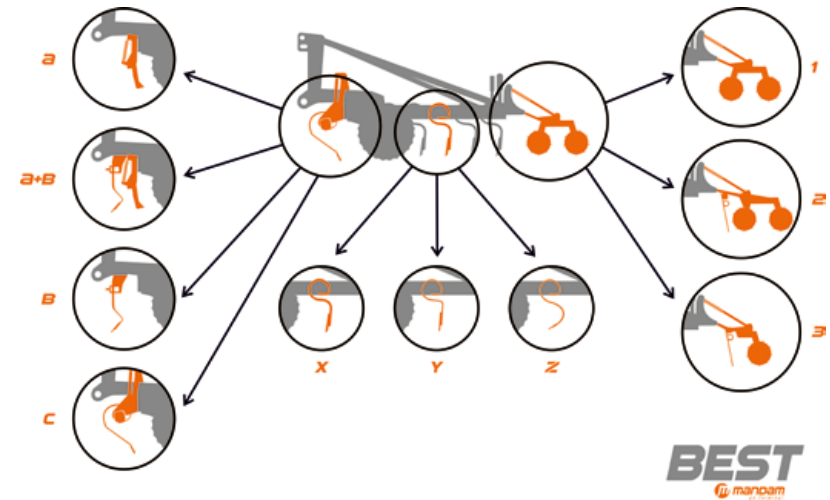





#	BEST						
		M		STK	PS	KG	PREIS
7205	BEST 4,0 H	4,00	+	50	80	1325	14 570 €
7215	BEST 6,0 H	6,00	+	73	110	1458	17 240 €

MASCHINENZUBEHÖR	4,0 H	6,0 H
Spurenlockerer (Satz) *	555 €	
Front-Planierschiene	1 455 €	1 520 €
Hydraulisch einstellbare Planierschiene SKAN	3 990 €	4 780 €
Zinken 32x12 Typ "S" (Satz)	standard	
Zinken 45x12 (Satz)	970 €	1 415 €
Tandem Flachstabwalze ø 300 mm	4 710 €	6 255 €
Flachstabwalze ø 300 mm mit Striegelbalken vor der Walze	4 950 €	6 040 €
Tandem Flachstabwalze ø 300 mm mit Striegelbalken vor der Walze	6 655 €	7 380 €
Beleuchtungsanlage LED	750 €	

\* schliesst den Einsatz einer Planierschiene aus













FLEX







#	FLEX						
		M		STK	PS	KG	PREIS
5005	FLEX 3,0	3,00	-	24/16	110	1557	11 765 €
5000	FLEX 4,0 H	4,00	+	32/23	140	2334	18 890 €
5010	FLEX 5,0 H	5,00	+	40/28	180	2850	23 335 €
5015	FLEX 6,0 H	6,00	+	46/31	210	3100	27 260 €

#	FLEX K						
		M		STK	PS	KG	PREIS
5030	Flex K 4,0H	4,00	+	32/23	180	3890	31 945 €
5035	Flex K 5,0H	5,00	+	40/28	240	4240	34 740 €
5040	Flex K 6,0H	6,00	+	46/31	280	4600	37 595 €

MASCHINENZUBEHÖR	
Zinken mit geraden Scharen oder Gänsefußscharen 180 mm	kein Aufpreis
Beleuchtungsanlage LED	750 €



Achtung! In dem Grundpreis ist kein Nachläufer enthalten. Die Preise der Ausrüstung sind keine Ersatzteilepreise. Verpackungskosten vorbehalten.

Sägeräte und Halter - Seite 100  
 Beschreibung der Ausrüstung mit Bildern - Seiten 116-127  
 Details zu den Optionen und ihrer Anwendung finden Sie unter [www.mandam.com.pl](http://www.mandam.com.pl)









#	DELIMBE						
		M	L	KG/HA	V	KG	PREIS
4150	SP 5	2-5	120	300	12	34	2 665 €

#	APV						
		M	L	STK	V	KG	PREIS*
4155	ES 100 M1 CLASSIC	2-24	105	-	12	30	2 630 €
4160	PS 120 M1 (elekt)	1-6	120	8	12	45	4 850 €
4165	PS 200 M1 (elekt)	1-6	200	8	12	60	5 495 €
4180	PS 200 M1 (hydr)	1-6	200	8	12	83	9 855 €
4170	PS 300 M1 (elekt)	1-6	300	8	12	70	6 580 €
4185	PS 300 M1 (hydr)	1-6	300	8	12	93	10 950 €
4175	PS 500 M1 (elekt)	1-6	500	8	12	93	8 800 €
4190	PS 500 M1 (hydr)	1-6	500	8	12	123	12 910 €
4195	MDP 100 (elekt)	1-4,5	105	6	12	30	3 560 €

\* Sämaschinenpreis enthält keine Steuereinheit

APV ES BEFESTIGUNG	NETTO BEFESTIGUNG	ZUBEHÖR APV (OPTIONAL)	PREIS
HYBRO 3.0, 4.0, 5.0, 6.0, 8.0, /KUS/SPEC HD/TOP/GAL-K/SAL	85 €	Steuermodul 1.2 (betr. PS und MDP)	1 080 €
MBS 6,0H, 7,2H	935 €	Steuermodul 5.2 (Sensoren für PS und MDP auswählen)	1 960 €
GAL-C H/TAL-C H hydraulisch klappbar	135 €	Präzisionsstreuplatte 1 - 4 m Arbeitsbreite (betr. ES)	370 €
GAL-C H/TAL-C H starr	190 €	Sensorensatz "Z" (Sensor Hubwerk und Geschwindigkeitsradsensor + Splitterkabel) für Anbaugeräte	905 €
		Sensorensatz "K" für gezogene Maschinen (Sensor Hubwerk und Geschwindigkeitsradsensor + Splitterkabel und Verlängerungskabel)	1 300 €
		Sensorensatz "K7" für gezogene Maschinen * (Sensor Hubwerk, 7-poliges Signalkabel, Splitterkabel, Verlängerungskabel)	1 150 €
		7 - poliges Signalkabel (Lage + Geschwindigkeit) *	325 €
		Maschinenträger MT2	8 130 €

APV PS	NETTO BEFESTIGUNG	NETTO AUFSTIEGPLATFORM **
HYBRO 3.0, 4.0, 5.0, 6.0, 8.0	215 €	900 €
HYBRO mit Walze MCB ø 525 3.0	215 €	1 250 €
MBS 6,0H, 7,2H	935 €	
GAL-C/TAL-C/KUS/TOP/SPEC HD starr	445 €	
GAL-K/TAL-K	490 €	1 470 €
KUS H/SPEC HD/TOP H hydraulisch klappbar	490 €	
GAL-C H/TAL-C H hydraulisch klappbar	550 €	1 470 €

\*\* im Preis der Aufstiegplattform Sägerätbefestigung begriffen





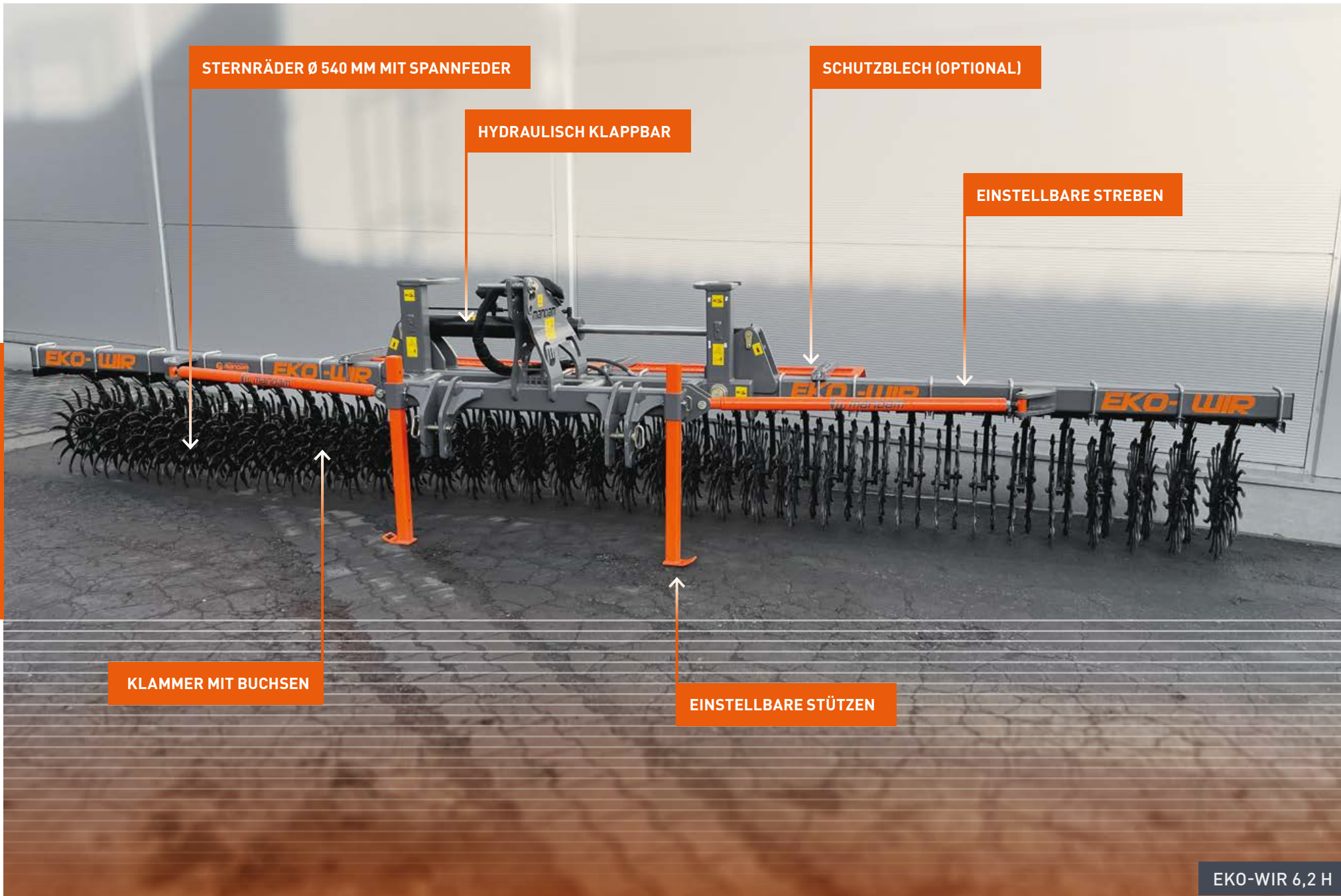




# GRÜNLADTECHNIK UND ARBEITSGERÄTE







STERNRÄDER Ø 540 MM MIT SPANNFEDER

SCHUTZBLECH (OPTIONAL)

HYDRAULISCH KLAPPBAR

EINSTELLBARE STREBEN

KLAMMER MIT BUCHSEN

EINSTELLBARE STÜTZEN

EKO-WIR 6,2 H












PROTECTION SCREEN (OPTION)



WHEEL SPRING PRESSURE



TWO ROWS OF STAR WHEELS

#	EKO-WIR							
		M		D	STK	PS	KG	PREIS
1000	EKO-WIR 6,2 H	6,2 H	+	ø 540 MM	72	90	1260	20 805 €

MASCHINENZUBEHÖR	
Steinschutz	950 €
Stützräder 18x9,50-84 PR ST 52 (Satz)	1 415 €
Beleuchtungsanlage LED	635 €

Achtung! In dem Grundpreis ist kein Nachläufer enthalten. Die Preise der Ausrüstung sind keine Ersatzteilepreise. Verpackungskosten vorbehalten.





REGULIERTER HECKBEREICH

GLEITKUFEN

ZWEI HYDRAULIKZYLINDER

10 MM FEDERZINKEN

STANDARD GUSSSTERNE  
ODER SPHÄRO (OPTIONAL)

HYBRO 6,0H





#	HYBRO	M		STK		PS	KG	PREIS
		M	STK	STK	PS	KG	PREIS	
6315	HYBRO 3,0	3,00	-	26	28	40	610	4 595 €
6320	HYBRO 3,0m + MCB	3,00	-	26	28	65	1376	8 815 €
6310	HYBRO 4,0 H	4,00	+	41	41	50	1060	9 125 €
6300	HYBRO 6,0 H	6,00	+	59	61	65	1270	10 785 €
6305	HYBRO 8,0 H	8,00	+	77	80	85	1635	12 445 €


#	HYBRO SFERO	M		STK		PS	KG	PREIS
		M	STK	STK	PS	KG	PREIS	
6315 S	HYBRO 3,0 SFERO	3,00	-	26	28	40	610	4 775 €
6320 S	HYBRO 3,0 SFERO + MCB	3,00	-	26	28	65	1376	9 000 €
6310 S	HYBRO 4,0 H SFERO	4,00	+	41	41	50	1060	9 385 €
6300 S	HYBRO 6,0 H SFERO	6,00	+	59	61	65	1270	11 115 €
6305 S	HYBRO 8,0 H SFERO	8,00	+	77	80	85	1635	12 855 €

MASCHINENZUBEHÖR		3,00	4,00	5,00	6,00
Beleuchtungsanlage LED				635 €	

Achtung! Im Preis der hydraulisch klappbaren Maschine ist die mechanische Verriegelung enthalten. Die Preise der Ausrüstung sind keine Ersatzteilepreise. Verpackungskosten vorbehalten..

Sägeräte und Halter - Seite 100  
 Beschreibung der Ausrüstung mit Bildern - Seiten 116-127  
 Details zu den Optionen und ihrer Anwendung finden Sie unter [www.mandam.com.pl](http://www.mandam.com.pl)





STÜTZRÄDER






HYDRAULISCHE WINKELEINSTELLUNG

FEDERZINKEN 7 MM

EKO-FINGER 12,0 H





#	EKO-FINGER							
		M	STK	STK	PS	KG	PREIS	
2900	EKO-FINGER 6,0 H	6,0H	+	120	+	85	750	9 170 €
2905	EKO-FINGER 8,0 H	8,0H	+	156	+	110	1020	11 610 €
2910	EKO-FINGER 12,0 H	12,0H	+	240	+	130	1850	19 755 €
MASCHINENZUBEHÖR								
Beleuchtungsanlage LED						635 €		

EKO-FINGER

Achtung! Die Preise der Ausrüstung sind keine Ersatzteilepreise. Verpackungskosten vorbehalten.





HYDRAULISCHE WINKELEINSTELLUNG DER ZINKEN

BELEUCHTUNGSANLAGE LED (OPTION)






RAHMENDURCHGANG - 75 CM

FEDERZINKEN 16 MM

MBS 7,2 H





#	MBS						
		M	STK	PS	KG	PREIS	
4110	MBS 6,0 H	H	6,00	50	80	1567	17 375 €
4115	MBS 7,2H	H	7,20	60	95	1710	20 275 €

MASCHINENZUBEHÖR	6,0	7,3
Hohlscheibenbalken	6 255 €	7 305 €
Stützräder 18x9,50-84 PR ST 52 (Satz)		1 415 €
Beleuchtungsanlage LED		635 €







MCH



MLK



MNP



MCK

ARBEITSGERÄTE



ML





#	MCH				
		STK	STK	KG	PREIS
1300	MCH	1	0,80 - 1,60	210	2 195 €

#	MCK					
		M	STK	STK	KG	PREIS
2300	MCK 1,6	1,60	8	2	246	3 660 €
2310	MCK 1,8	1,80	9	2	278	3 900 €
2315	MCK 2,0	2,00	10	2	298	4 125 €

#	MLK					
		M	M <sup>3</sup>	STK	KG	PREIS
1205	MLK 1,6	1,60	0,50	2	342	4 225 €

#	MNP						
		M	L/B/STÄRKE	KG	STK	KG	PREIS
0900	MNP 1235 A	1,235	1000/80/40	1200	2	148	1 590 €
0910	MNP 1235 C	1,235	1200/100/40	1600	2	178	1 685 €
0900	MNP 1450 A	1,450	1000/80/40	1200	4	162	1 775 €
0910	MNP 1450 C	1,450	1200/100/40	1600	4	192	1 870 €

#	ML				
		M	M <sup>3</sup>	KG	PREIS
1120	ML 1,2	1,20	0,35	118	1 200 €
1125	ML 1,4	1,40	0,40	186	1 220 €
1100	ML 1,6	1,60	0,45	218	1 285 €
1105	ML 1,8	1,80	0,50	228	1 375 €
1110	ML 2,0	2,00	0,55	248	1 475 €
1115	ML 2,2	2,20	0,60	268	1 695 €

MASCHINENZUBEHÖR	
3-Punkt Aufhängung	100 €
SMS Aufhängung *	60 €
Manitou Aufhängung *	260 €
Spitze für MNP L-1000 (M28x1,5) (Stück)	165 €

\* Bestellbar bei min. 5 Stück





114







# MASCHINENZUBEHÖR





# MASCHINENZUBEHÖR GRUBBER



## SPITZE H

Verstärkte, „aggressivere“ Spitze. Dicker, härter und abriebfester als Standard. Einsatz für tiefe, pfluglose Bearbeitung.



## SPITZE HX

HX mit zwei Löcher, verstärkter Zinke. Geschmiedeter Körper mit aufgeschweißtem Oberflächen. Oberflächenschutz für hervorragende Sicherheit und Härte. Empfohlen für harte Bedingungen.



## GÄNSEFUSSSCHAR

Sorgt für vollständigen Unterschnitt über die gesamte Arbeitsbreite der Maschine.




## SPITZE DX

Hartmetallspitze sehr hart und sehr resistent gegen Abrieb, zwei- oder sogar dreimal stärkere Festigkeit. Verwendet im pfluglosen Anbau unter sehr schwierigen Bedingungen.



## WENDEMEISEL 40 MM

Drehbarer Meißel für tiefe und intensive Bodenbearbeitung unter trockenen Bedingungen. Bei diesem Teil handelt es sich um ein komplettes Werkzeug, ohne Spitze und ohne Flügelschare.



## ALL X SCHAR

Schar mit erhöhter Widerstandsfähigkeit und Abriebfestigkeit ideal für flache Bodenbearbeitung bis zu 15 cm. Sie ist doppelt so stark wie ein Standardwerkzeug.





### UNTERLENKERBALKEN

Ermöglicht schnelle und einfache Ankopplung der Maschine an den Schlepper.



### RANDSCHEIBEN

Kehren die ausgeworfene Erde zusammen, so dass keine Furche im Feld entsteht.



### ZUSÄTZLICHE INNENFEDER

Erhöht die Auslösekraft des Federsystems, empfehlenswert für steinige und lehmige Böden.



### HYDRAULISCHE EINSTELLUNG DER ARBEITSTIEFE

Erleichtert die Einstellung der Arbeitstiefe und verbessert den Bedienungskomfort der Maschine. Empfohlen insbesondere für schwere, große Maschinen. Verkürzt die Zeit für die Tiefeneinstellung.



### FAHRGESTELL

Entlastet die Dreipunkthydraulik des Traktors, erleichtert den Transport der Maschine zu weit entfernten Feldern und verbessert den Fahrkomfort bei Langstreckentransporten.



### HYDRAULISCHER RANDSCHEIBENANPASSUNG

Eine Option, die eine stufenlose Positionierung der Randscheiben direkt vom Fahrersitz aus.



# MASCHINENZUBEHÖR GRUBBER



## HOHLSCHLEIBENBALKEN AUF GUMMISICHERUNG

dank der Gummisicherung reagieren die Scheiben besser auf den Widerstand, die große Steine im Boden verursachen. Außerdem die Arbeitstiefeneinstellung der Scheiben über Spannschlösser erleichtert die korrekte Einstellung der Maschine.







# MASCHINENZUBEHÖR TIEFENLOCKERER



## DRAINAGEKEGEL MIT KETTE (STK.)

bildet eine Drainage in Arbeitstiefe, um die Zirkulation des Wassers nach Regenfällen zu gewährleisten.



## GEHÄRTETE SCHAR

Gehärtete Schar mit erhöhter Abriebfestigkeit für längere Standzeiten.



## FLACHSCHAR

Ermöglicht einen viel besseren Unterschnitt als ein Standardzinken, die Pflugsohle wird gebrochen und zusätzlich während der Arbeit den sogenannten Welleneffekt erzeugt wird. Sorgt für eine sehr gute Durchlüftung des Bodens und erhöht die Durchlässigkeit der bearbeiteten Bodenschicht.




## SCHMALE MESSERSPITZE

Schmales, aggressives Schar, das einen geringen Widerstand bei Arbeiten in großen Tiefen verursacht.



## SCHAR MIT HARTMETALL

Schar mit Hartmetall überzeugt durch erhöhte Härte und sehr hohe Widerstandsfestigkeit. Ideal für Tiefenbodenbearbeitung unter harten Arbeitsbedingungen. Bietet eine zwei- oder sogar dreifach höhere Standzeiten.



## RANDSTACHELWALZEN

Drücken die ausgeworfene Erde zusammen, so dass keine Furche im Feld nach der Durchfahrt entsteht.



## MESSERWALZEN



### STEINSCHUTZ

Verhindert, dass die Steine auf die Scheiben des Traktors schlagen. Erhöht die Arbeitssicherheit.



### SPEZIALMESSER

Zum besseren Schneiden von starken Pflanzenresten in großen Mengen, z.B. nach Mais, Raps, Sonnenblumen.



### GUILLOTINE-MESSER

Der vergrößerte Durchmesser der Walze und die erhöhte Anzahl von Guillotine-Messern macht die Walze besonders nützlich bei hoch gemähten Stoppeln oder Maisstoppeln.



# MASCHINENZUBEHÖR **KURZSCHEIBENEGGEN**



## **FLACHE HOHLSCHEIBEN MIT ABSTANDSHALTER**

Die Idee ist, diese Art von Scheiben auf Feldern, deren Eigenschaften auf eine mögliche Verstopfung der Scheibenegge hindeuten können. Die Tiefe der Standardscheibe beträgt 84 mm und die der flachen Scheibe 55 mm. Außerdem wird jede dieser Scheiben mit einem Abstandshalter versehen, der den Abstand zwischen der Scheibe und der Nabe um 20 mm vergrößert.



## **RZ Ø5 60/5 MM OR Ø10/5 MM SCHEIBE (SATZ)**

Extra scharfe Scheiben. Verfügt über eine lange und sehr sehr scharfe Schneidklinge, radiale Rippen und variable Härte. Hergestellt aus 5 mm dickem Borblech Blech, erhältlich in  $\varnothing$  oder 610mm. Diese Eigenschaften gewährleisten ein sehr effektives Schneiden von Nachernte Maisfeldern.



## **STEINSCHUTZ**

Verhindert das Blockieren von Steinen zwischen den Scheiben und der Lagerung, vorgesehen für Felder mit vielen kleinen Steinen.



## **ANGESCHRAUBTE LAGERUNGEN**

Eine innovative Lösung, die dem Benutzer den Zugang zum Lager erleichtert und die Kosten für einen eventuellen Austausch verschlissener Lager reduziert.



## **HYDRAULISCHE EINSTELLUNG DER ARBEISTIEFE**

Erleichtert die Einstellung der Arbeitstiefe und verbessert den Bedienungskomfort der Maschine. Empfohlen insbesondere für schwere, große Maschinen. Verkürzt die Zeit für die Tiefeneinstellung.



## **PRALLBLECH (ES)**

Verhindert übermäßiges Verschütten von Erde auf die zweite Hohlscheibenreihe.






**PLANIERSCHLEPPE  
SKAN**

Glättet Unebenheiten bei der Vorsaart, glättet Ernterückstände.



**STÜTZRÄDER  
10/80-12"**

Zur Stabilisierung der Maschine während des Betriebs, geeignet für die Einstellung der Arbeitstiefe.



**DEICHSELDÄMPFUNG  
MIT HYDROAKKUMULATOR**

Verbessert den Arbeitskomfort der Maschine, dämpft Vibrationen, die bei der Arbeit mit der Scheibenege entstehen.



**KOTFLÜGEL**

Verhindern eine übermäßige Verschmutzung der Maschine beim Transport im Regen.



**RÄDER 620/40-22,5"**

Werden für feuchte Felder empfohlen, da sie den Boden weniger verdichten und das Gewicht der Maschine besser verteilt wird.



**KUGELKUPPLUNG  
K80**

Empfohlen für große und schwere Maschinen, da es die Arme und die Dreipunktaufhängung des Traktors nicht überlastet.



# MASCHINENZUBEHÖR **KURZSCHEIBENEGGEN**



## **PRALLSTRIEGEL (EA)**

Verhindert übermäßiges  
Verschütten von  
Erde auf die zweite  
Hohlscheibenreihe.



# PRESOWING-SOWING



## MESSERKULTIVATOR

Zweireihiger, höhenverstellbarer KULTIVATOR mit Messerklingen. Die Messer sind aus HS-Stahl Federstahl. Für effektives Schneiden der Oberfläche. Perfekt zum Zerkleinern von Erdschollen.



## ZWEIREIHIGER ZINKEKULTIVATOR

Zwei Reihen von Federzinke mit einer geraden Scharspitze. Manuelle Höhenverstellung. Für die vorläufige Bodenauflockerung.



## LED BELEUCHTUNG

Strassenbeleuchtung und reflektierende Tafeln mit einem speziellen Halter.



## SKAN SCHLEPPE

Eine Reihe von Blattfedern mit Paddeln. Höhen- und Winkelverstellung. Manuell oder hydraulisch (Option) aufgestellt. Ideal für grobe Bodenbearbeitung.



# MASCHINENZUBEHÖR **WALZEN**



**ROHRSTABWALZE Ø 540 MM**

Empfohlen für leichte bis mittlere Böden.



**ROHRSTABWALZE Ø 620 MM**

Empfohlen für leichte bis mittlere Böden.



**GUMMIWALZE Ø 500 MM**

Diese Walze wird bei der pfluglosen Bodenbearbeitung empfohlen und für die Mulchsaat, sie verdichtet den Boden gut. Die große Auflagefläche sorgt dafür, dass die Walze nicht im Boden versinkt.



**T-RING WALZE Ø 600 MM**

Diese Walze wird für schwere, klumpige Böden empfohlen, sie zerkleinert Kluten gründlich, verdichtet den Boden und schafft Rillen, die die Wasseraufnahme verbessern. Es ist widerstandsfähig gegen Steinschlag.



**DACHRINGWALZE Ø 600 MM**

Diese Walze wird für mittlere und schwere Böden empfohlen, zerkleinert Kluten gründlich, verdichtet den Boden und schafft Rillen für eine bessere Wasseraufnahme.



**DACHRINGWALZE Ø 600 MIT MITNEHMER**

Diese Walze wird für mittlere und schwere Böden empfohlen, zerkleinert Kluten gründlich, verdichtet den Boden und schafft Rillen für eine bessere Wasseraufnahme. Zusätzliche Mitnehmer erleichtern die Rotation der Walze.





**C-RING WALZE Ø 600 MM**

Diese Walze ist für mittelschwere und schwere Böden geeignet, die Walzenringe werden mit Erde befüllt, sie zerkleinert Kluten sehr gut, eignet sich für eine vereinfachte Bearbeitung und Mulchsaat. Es bereitet das Feld gut für die Aussaat vor, schafft Rillen, die eine bessere Wasseraufnahme gewährleisten.



**C-RING TANDEM WALZE Ø 600 MM**

Diese Walze ist für mittelschwere und schwere Böden geeignet, die Walzenringe werden mit Erde befüllt, sie zerkleinert Kluten sehr gut, eignet sich für eine vereinfachte Bearbeitung und Mulchsaat. Es bereitet das Feld gut für die Aussaat vor, schafft Rillen, die eine bessere Wasseraufnahme gewährleisten. Die Tandemversion der Walze verbessert die Krümelung und Verdichtung des Bodens, sie eignet sich sehr gut zum Einhalten der Arbeitstiefe bei großen und schweren Maschinen.



**C-RING TANDEMWALZE HD Ø 600 MM**

Die Anwendung der Walze ist identisch mit der der Standard-C-Ring-Tandemwalze, aber die Konstruktion aus Ringen, die an ein gemeinsames Rohr geschweißt sind, macht die Walze für schwierigere Bodenbedingungen geeignet.



**ZAHNPACKERWALZE Ø 600 MM**

Diese Walze ist für mittlere und schwere Böden geeignet, sie eignet sich sehr gut für die Vorsaat, zerkrümelt Kluten und verdichtet den Boden. Die große Auflagefläche sorgt dafür, dass die Walze nicht im Boden versinkt.



**STEELDISCWALZE Ø 600 MM**

Die Welle ist für harte Bedingungen konzipiert. Durch das hohe Gewicht der Walze werden die Ernterückstände in den Boden gepresst und mit Erde bedeckt, während der Boden eingeebnet wird.



**SPRING ROLLER D=560 MM**

Each roller ring is built of 4 independent springs, thanks to which the wheels fall into a characteristic vibration, which ensures better compaction and leveling of the ground even in difficult cultivation conditions.



# GEWICHTE VON STRIEGELBALKEN (SATZ MIT HALTERUNGEN)

## Striegelbalken vor der Walze (BPPW)

0,9	1,3	2,0	2,2	2,6	3,0	3,5	3,8	4,8	5,6	4,0	4,5	5,0	6,0	8,0	10,0	12,0
57	61	67	84	96	104	116	198	218	226	168	131	192	208	336	384	416



Ebnet den Boden vor der Walze, so dass die Walze auf einer ebenen Fläche rollt und keine zusätzlichen Vibrationen in der Maschine verursacht. Empfohlen für den Anbau vor der Aussaat.

## Striegelbalken hinter der Walze (BPZW)

0,9	1,3	2,0	2,2	2,6	3,0	3,5	3,8	4,8	5,6	4,0	4,5	5,0	6,0	8,0	10,0	12,0
66	75	77	93	105	113	125	225	245	263	186	141	210	226	372	420	452



Rückverfestigung und Einebnung des Bodens hinter der Maschine, empfohlen für die Bearbeitung vor der Aussaat



# GEWICHTE VON NACHLÄUFERN (KG)

[SATZ MIT OBERHOLM, ABSTREIFER, OHNE ARMEN]

	0,9	1,3	2,0	2,2	2,6	3,0	3,5	3,8	4,8	5,6	4,0	4,5	5,0	6,0	8,0	10,0	12,0
Rohrstabwalze ø 540 mm	102	116	158	176	192	216	240	362	420	448	332	352	384	432	704	768	864
Rohrstabwalze ø 620 mm	116	141	181	188	218	246	260	413	478	528	376	387	436	492	752	872	984
T-Ring Walze ø 600 mm	132	175	250	264	336	378	436	514	642	728	528	553	672	756	1056	1344	1512
Dachringwalze (V-Ring) ø 600 mm	118	160	230	270	292	316	360	466	552	636	460	476	584	632	920	1168	1264
Dachringwalze (V-Ring) mit Mitnehmern ø 600 mm	120	163	235	275	297	323	370	475	563	649	474	486	594	646	948	1188	1292
C-Ring Walze ø 600 mm	144	175	255	296	384	414	525	543	702	764	589	592	768	828	1184	1536	1656
C-Ring Tandem Walze ø 600 mm	175	210	336	363	426	474	585	686	824	894	684	726	852	948	1452	1704	1896
C-Ring Tandem Walze HD ø 600 mm	200	241	386	417	475	565	672	817	965	1047	800	834	950	1130	1544	1900	2260
Flexringwalze ø 560 mm	150	180	330	360	400	488	520	630	788	848	668	720	800	976	1440	1600	1952
Zahnpackerwalze ø 600 mm	160	225	310	336	372	448	460	630	768	898	620	672	744	896	1344	1488	1792
Gummiwalze ø 500 mm	220	335	400	432	486	554	620	840	994	1224	864	889	972	1108	1728	1944	2216
SteelDisc Walze ø 600 mm	195	223	375	405	445	530	580	765	920	976	750	810	890	1060	1500	1780	2120

Details zu den Optionen und ihrer Anwendung finden Sie unter [www.mandam.com.pl](http://www.mandam.com.pl)



